

STRATO

STRATO

Titanlight®

NUEVA FORMULACIÓN
35% MÁS LIGEROS



TORVISCOGROUP

FOTOS EN ALTA CALIDAD



torviscobanos.com/strato

STRATO

Titanlight®

Platos de ducha STRATO Titanlight®, la solución de Torvisco Group para quienes buscan calidad, innovación y durabilidad en un producto aligerado y con las mejores propiedades en antideslizamiento.

Nuestros platos de ducha STRATO-Titanlight® están fabricados a partir de cargas minerales de baja densidad que permiten **reducir su peso alrededor de un 35%** respecto a los platos de ducha convencionales. Gracias a sus diseños personalizados y a su **superficie lisa y suave**, los platos STRATO-Titanlight® son la opción ideal para quienes buscan un producto ligero, fácil de instalar y que ofrezca un acabado elegante y moderno.

Pero la verdadera innovación de los platos de ducha STRATO-Titanlight® se encuentra en su **recubrimiento de nanopartículas de titanio**, que ofrece las **máximas certificaciones en antideslizamiento, incluso en acabados lisos**. Este recubrimiento exclusivo, desarrollado por Torbath Furniture, centro de fabricación de Torvisco Group, en colaboración con Johnson Antideslizante, garantiza la seguridad y el confort al momento de usar el plato de ducha. Además, las **propiedades antimicrobianas** del titanio evitan la generación de bacterias y hongos, lo que lo convierte en una opción más higiénica y fácil de limpiar.

En Torvisco Group nos preocupamos por la calidad y la durabilidad de nuestros productos. Por eso, nuestros platos de ducha STRATO-Titanlight® cuentan con una **garantía de calidad de 10 años**, lo que garantiza su resistencia y durabilidad. Gracias a sus diseños personalizados, nuestros platos se adaptan a cualquier espacio y estilo decorativo, lo que hace que sea fácil elegir el modelo que mejor se adapte a las necesidades de cada cliente.

En nuestro catálogo, encontrarás una amplia variedad de modelos, tamaños y diseños para satisfacer las necesidades de cualquier cliente. Desde modelos clásicos y elegantes hasta opciones más modernas y minimalistas, todos nuestros platos de ducha STRATO-Titanlight® están fabricados con los mejores materiales y bajo los más altos estándares de calidad.

Recomendamos revisar nuestro dossier Strato para ver información más detallada de las características y ventajas de nuestro material STRATO-Titanlight®

WWW.TORVISCOSBANOS.COM/STRATOTITANLIGHT

TORBATH NUESTRAS INSTALACIONES	4
STRATO-TITANLIGHT® NUEVA FORMULACIÓN	8
KENT PIZARRA	16
KARMA LISO	30
X_F LISO	44
X_F TEXTURA	60
BORDER PIZARRA	76



Torbath Furniture es la empresa dedicada a implantar los procesos de diseño de Torvisco Group y fabricación de los productos del grupo de empresas. Se encuentra ubicada en Villarrubio (Cuenca), punto estratégico para la distribución nacional e internacional gracias a su conexión directa con Madrid (a 100 Km) y el Puerto de Valencia (a 300 Km).

Cuenta con un total de 40.000 m², tras su última ampliación. Un ambicioso proyecto con el que se ha logrado duplicar la superficie de sus instalaciones, disponiendo de un total de 26.000 m² ocupados y que, junto con la incorporación de nueva maquinaria, se logra satisfacer la creciente demanda de nuestros clientes y mejorar, actualizar e innovar nuestros procesos productivos.

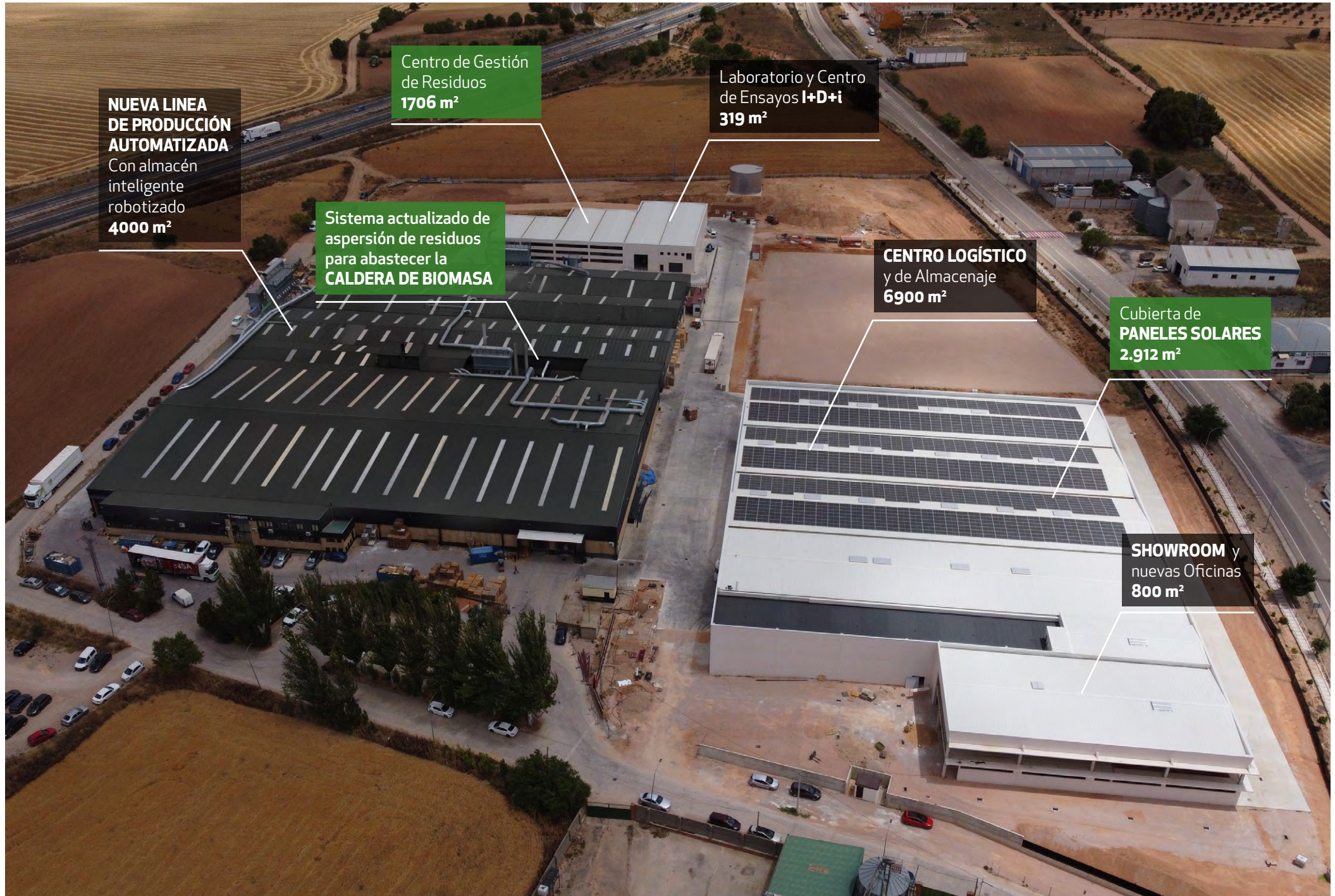
Torbath Furniture, siguiendo la estela de las últimas tecnologías, ha equipado sus instalaciones con la maquinaria industrial más avanzada.

Ejemplo de ello son las máquinas destinadas a la fabricación automatizada y continua de los platos de ducha, logrando optimizar el tiempo y los esfuerzos de cara a una mayor producción. Además, de un almacén inteligente motorizado, que se gestiona a través de un software y cuenta con una capacidad total para 4.000 unidades, reorganizando, por medidas, todos los platos de ducha que se fabrican a diario.

La puesta en marcha de las nuevas instalaciones de la fábrica de Torvisco Group supone un salto cualitativo para la firma, pretendiendo satisfacer la creciente demanda que existe actualmente, siempre a la vanguardia de los últimos avances y tecnología existentes.

www.torbath.com





EN TORVISCO GROUP ABARCAMOS TODO EL PROCESO PRODUCTIVO DE NUESTROS PRODUCTOS

El compromiso con la excelencia es el motor que impulsa cada una de nuestras acciones. Nos enorgullece abarcar todo el ciclo de fabricación de nuestros productos, desde la etapa de innovación y diseño hasta la distribución a nivel nacional e internacional.

Esta exigencia que nos marcamos queda reflejada en cada paso que damos, asegurando la calidad y la satisfacción de nuestros clientes.



INNOVACIÓN Y DISEÑO

Desde el departamento de Innovación y Diseño se idean los nuevos productos basándose en una amplia variedad de proyectos, materiales, texturas, acabados e innovaciones de alta calidad.



FABRICACIÓN

Desde las mejores materias primas hasta el producto terminado. Producción 100% integral, control informatizado de procesos y alta capacidad de producción.




LOGÍSTICA Y DISTRIBUCIÓN

Distribución de nuestros productos, a todo el territorio nacional e internacional, a través de las empresas distribuidoras del grupo.

NUEVO ALMACÉN ROBOTIZADO PARA PLATOS DE DUCHA

La nueva planta de producción para nuestra formulación exclusiva STRATO-TitanLight® se ha actualizado sumado nuevas instalaciones que facilitan y mejoraran los procesos de fabricación.

Un almacén robotizado que cuenta con una capacidad total para 4.080 unidades y que su función principal es la de reorganizar los platos de ducha según su ancho y largo. Está compuesto por 1.020 espacios en los cuales, en cada uno, se pueden apilar cuatro unidades de platos por hueco. El funcionamiento es dinámico ya que se trata de un almacenaje temporal.



COMPROMISO Y CONCIENCIACIÓN CON EL MEDIO AMBIENTE

En Torvisco Group somos plenamente conscientes del compromiso que debemos adquirir todos para cuidar nuestro entorno. Por ello, en **Torbath Furniture**, se ha realizado una gran inversión para ampliar y modernizar las instalaciones e incorporar nueva maquinaria.

Unas mejoras que se han dispuesto teniendo en cuenta que el respeto por el medio ambiente es un ámbito que se integra dentro de nuestros **valores e idiosincrasia**. Adquirimos un **compromiso para cuidar nuestro ecosistema**, y por el que trabajamos día a día para minimizar el impacto medioambiental empleando **técnicas limpias y respetuosas con la naturaleza**.



Se han instalado **paneles solares** en las **nuevas edificaciones** con el objetivo minimizar las emisiones contaminantes, conseguir un ahorro energético considerable y disminuir el ruido ambiental. 500Kw de paneles solares para generar una producción estimada de 867 MWh/año en régimen de autoconsumo.

Además, con la incorporación de la **nueva maquinaria** para la fabricación de nuestros muebles de baño se logra una **recogida de residuos más eficiente** y por consiguiente una menor polución interna y externa de exposición de partículas a la atmósfera.

Se realizan mediciones periódicas a través de una OCA autorizada consiguiendo estar muy por debajo de los niveles a los que obliga la Ley y producimos un menor consumo de energía ya que trabajamos con variadores de potencia.

Hay que destacar que nuestras materias primas respetan los principios de sostenibilidad y conservación del planeta. Poseemos el **Certificado ISO 14001** que aplica sistemas de eficiencia en su sistema productivo, minimizando y reciclando los residuos generados.

Asimismo, disponemos de materiales con **Certificado FSC** que contribuyen con el mantenimiento de la naturaleza, empleando materias provenientes de bosques gestionados adecuadamente para asegurar el sostenimiento de los ecosistemas forestale.



La política medioambiental de Torvisco Group está basada en la eficacia de nuestros procesos productivos, un sistema energético ecológico, un programa especial de reciclaje de residuos y la gestión sustentable de la materia prima. Buscando de forma constante la mejora continua en nuestro sistema de fabricación en aras de un desarrollo sostenible.



Las instalaciones de Torbath Furniture también están equipadas con un **Sistema de calefacción por BIOMASA**, conectado a una caldera en el que su combustible son los propios sobrantes de madera que se generan durante la producción. Un combustible limpio y ecológico, más económico y menos contaminante que los combustibles fósiles.



UNA ALIANZA DE ÉXITO: LAS DOS EMPRESAS ESPECIALIZADAS EN SU SECTOR UNEN FUERZAS PARA PRESENTAR STRATO-Titanlight®

Torbath Furniture y Johnson Antideslizante unen conocimientos para mejorar la seguridad de los platos de ducha de carga mineral.

Torbath Furniture, centro de fabricación de Torvisco Group, se ha asociado con la innovadora empresa Johnson Antideslizante, para revolucionar la industria de los platos de ducha. Juntos, han desarrollado un recubrimiento exclusivo a base de nanopartículas de titanio que permite la fabricación de todos nuestros platos de ducha, incluso de los modelos lisos, con las mejores certificaciones en antideslizamiento.

Esta colaboración ha permitido a ambas empresas combinar su experiencia en la fabricación de platos de ducha de alta calidad con la investigación y desarrollo de soluciones antideslizantes de vanguardia. La asociación entre Torbath Furniture y Johnson Antideslizante es un ejemplo perfecto de cómo la colaboración puede impulsar la innovación y mejorar la seguridad y el rendimiento de los productos en el mercado.

La unión de estas dos empresas ha dado como resultado el desarrollo de un recubrimiento exclusivo que combina las ventajas de la carga mineral aligerada con las nanopartículas de titanio. Esta innovadora solución permite a los consumidores disfrutar de platos de ducha estilizados y elegantes sin sacrificar la seguridad y la durabilidad.

La asociación entre Torbath Furniture y Johnson Antideslizante representa un gran paso adelante en la industria de los platos de ducha, ofreciendo a los clientes un producto que combina la estética y el rendimiento en un solo paquete. Gracias a esta colaboración, los usuarios pueden disfrutar de un baño más seguro y cómodo, al tiempo que aprecian la belleza y la calidad de los platos de ducha fabricados por estas dos empresas líderes en su campo.

CARACTERÍSTICAS DEL RECUBRIMIENTO EXCLUSIVO STRATO-Titanlight®

El recubrimiento de nanopartículas de titanio: la revolución en la seguridad y calidad de los platos de ducha.

El nuevo recubrimiento a base de nanopartículas de titanio desarrollado por Torbath Furniture y Johnson Antideslizante ofrece una combinación única de estética, seguridad y durabilidad, lo que los convierte en una excelente opción para aquellos que buscan un plato de ducha de alta calidad con propiedades antideslizantes superiores.



Máximas certificaciones en antideslizamiento

El recubrimiento de nanopartículas de titanio proporciona una superficie excepcionalmente antideslizante, lo que garantiza la seguridad del usuario y reduce el riesgo de accidentes en el baño.

Los platos de ducha STRATO-Titanlight® cumplen con las normas más estrictas y obtienen los mejores resultados en las certificaciones de antideslizamiento.



Texturas lisas y suaves

Gracias a este recubrimiento podemos fabricar platos de ducha con texturas totalmente lisas y suaves manteniendo las máximas certificaciones en antideslizamiento.



Durabilidad

Las nanopartículas de titanio mejoran la resistencia del recubrimiento a la abrasión, lo que aumenta la vida útil del plato de ducha y lo hace más resistente al desgaste y los daños causados por el uso diario.



Resistencia a los productos químicos

Se mejora la resistencia a los productos químicos comunes presentes en los baños, como detergentes y limpiadores, lo que garantiza que el plato de ducha mantenga su aspecto y funcionalidad a lo largo del tiempo.



Protección antimicrobiana

Las nanopartículas de titanio tienen propiedades antimicrobianas que pueden ayudar a prevenir el crecimiento de bacterias y hongos en el plato de ducha, lo que contribuye a un entorno de baño más higiénico.



Estabilidad del color

El recubrimiento de los platos de ducha STRATO-Titanlight® es resistente a la decoloración y la radiación ultravioleta, lo que garantiza que el plato de ducha mantenga su estado óptimo y su color original durante muchos años.



Amigable con el medio ambiente

Las nanopartículas de titanio son una opción más sostenible y ecológica en comparación con otros aditivos químicos, ya que son menos tóxicas y tienen un menor impacto ambiental.

OTRAS CARACTERÍSTICAS



Limpieza

Nuestros platos de ducha aseguran una mejor limpieza, evitan la adherencia de residuos y mantienen el plato limpio con el simple correr del agua, mejorando sus resultados en los modelos lisos.



Evacuación del agua

Las propiedades hidrófugas de STRATO-Titanlight®, junto a las mejoras en las caídas a favor del desagüe, facilitan notablemente la evacuación del agua.



Resistencia a cambios de temperatura

Tras someterse a varios ciclos de cambio de temperatura extremos, los platos de ducha STRATO-Titanlight® no presentan ningún deterioro visible.



Masa teñida

Nuestra formulación STRATO-Titanlight® en lugar de tener simplemente una capa superficial, el color está presente en todo el material del plato de ducha.



Acabado mate

Su superficie no refleja la luz de manera intensa, sino que ofrece un aspecto suave y ligeramente opaco.



Resistencia hidrólisis

Nuestra formulación tiene la capacidad de resistir la degradación o descomposición causada por la acción del agua a lo largo del tiempo.



Suave al tacto

Se experimenta una sensación agradable al tocar la superficie del material en contacto con el pie.



Fabricado en España

Estamos orgullosos de ofrecer productos de alta calidad que cumplen con los estándares y regulaciones pertinentes en nuestro país.

COMPONENTES DE LA FORMULACIÓN STRATO-Titanlight®

En Torvisco Group, la calidad de los materiales utilizados en la fabricación de los platos de ducha STRATO-Titanlight® es una prioridad. Por ello, seleccionamos cuidadosamente materias primas de la más alta calidad para garantizar que nuestros productos sean resistentes, duraderos y funcionales, ofreciendo así una experiencia de baño excepcional.

CARGAS MINERALES DE BAJA DENSIDAD

Las cargas minerales que se utilizan en la nueva formulación STRATO-Titanlight® confieren a nuestros platos de ducha una baja densidad pudiendo disminuir su peso alrededor de un 35% respecto a otros platos de ducha convencionales, facilitando así su manipulación e instalación.

Estas cargas minerales son una mezcla de carbonatos, silicatos, aluminatos, especialmente recomendados para la fabricación de productos de baja densidad. La mezcla con nuestra resina forma una masa compacta que le confiere al plato de ducha una gran resistencia y durabilidad sin comprometer su estética y/o funcionalidad.

Además, estas cargas minerales mejoran las propiedades térmicas y acústicas del plato de ducha, proporcionando mayor confort y aislamiento al usuario.

RESINA DE POLIÉSTER INSATURADO

La utilización de resinas de poliéster insaturado aporta al producto una gran resistencia, durabilidad y flexibilidad. Estas propiedades se consiguen con la mezcla de la resina citada y la carga mineral especial para productos de baja densidad. La mezcla de ambos productos forma masa compacta proporcionando al plato de unas excelentes propiedades.


La resina de poliéster insaturada es un tipo de resina termoestable que se utiliza en numerosas aplicaciones, como la fabricación de piezas para automóviles, embarcaciones, tanques de almacenamiento de productos químicos, entre otros debido a su buena estabilidad dimensional, térmica, resistencia química y propiedades eléctricas.

64%

35%



Recomendamos revisar nuestro dossier Strato para ver información más detallada de las características y ventajas de nuestro material STRATO-Titanlight®
WWW.TORVISCOBANOS.COM/STRATOTITANLIGHT



NANOPARTÍCULAS DE TITANIO

El innovador recubrimiento desarrollado a base de nanopartículas de titanio para platos de ducha de carga mineral presenta un avance en la tecnología de revestimientos antideslizantes. La utilización del titanio confiere propiedades de alto rendimiento, incluida una excepcional resistencia al desgaste, a la abrasión y a la exposición a productos químicos comunes en el baño.

Esta solución técnica de vanguardia proporciona una clasificación antideslizante superior sin comprometer la suavidad y la estética de un plato de ducha totalmente liso. Además, las nanopartículas de titanio aportan propiedades antimicrobianas, lo que contribuye a mantener un entorno de baño más higiénico al inhibir el crecimiento de bacterias, hongos y moho.

El recubrimiento es altamente resistente a la radiación ultravioleta y a la decoloración, lo que garantiza una mayor durabilidad y preservación del aspecto original del plato de ducha.

GEL COAT ISO-NPG / 500 μ

El Gel Coat es un recubrimiento especializado que se aplica en el plato de ducha para proporcionar una superficie impermeable que evita la filtración de agua al material subyacente, lo que aumenta la durabilidad y vida útil del plato de ducha.

El gel coat que empleamos en nuestra producción es Gel Coat ISO-NPG, caracterizado por su alta calidad y resistencia a factores ambientales, como la humedad, la exposición a productos químicos y los rayos UV. Esto lo convierte en una opción ideal para aplicaciones en las que se requiere un recubrimiento duradero y de larga duración.

Además de proporcionar una protección superior a la superficie del producto, el gel coat ISO-NPG también mejora la estética y permite ofrecer una superficie lisa y de apariencia uniforme, si así se desea.

PASTA PIGMENTARIA

La pasta pigmentaria que se utiliza en la fabricación de nuestro producto contiene unos tintes de alta calidad. Esto le confiere a nuestro producto un color homogéneo gracias a su facilidad de mezcla con la masa.

La calidad y dispersión adecuada de la pasta pigmentaria en la mezcla de la masa es fundamental para obtener un plato de ducha con una apariencia estética y consistente. Seleccionar pigmentos de alta calidad asegura una mayor estabilidad del color.






La pasta pigmentaria es crucial para ofrecer platos de ducha personalizados y de larga duración, que se adapten a las preferencias estéticas y funcionales de cada usuario, manteniendo al mismo tiempo un alto nivel de calidad en la fabricación del producto.

MÁXIMAS CERTIFICACIONES EN ANTIDESLIZAMIENTO STRATO-Titanlight®

Los platos de ducha STRATO-Titanlight® cumplen con las máximas certificaciones en antideslizamiento, garantizando una superficie segura para toda la familia. Nuestro exclusivo recubrimiento con nanopartículas de titanio asegura una textura lisa y suave sin sacrificar la seguridad.

Es de vital importancia que un plato de ducha sea antideslizante, ya que una superficie resbaladiza puede provocar accidentes graves. Las caídas en el baño son una de las principales causas de lesiones en el hogar, especialmente en personas mayores y niños. Un plato de ducha antideslizante puede prevenir resbalones y caídas, proporcionando un ambiente seguro y cómodo para toda la familia.

En Torvisco Group, entendemos la importancia de la seguridad en el hogar. Por eso, nos aseguramos de que todos nuestros platos de ducha STRATO-Titanlight® cumplan con las máximas certificaciones en antideslizamiento, garantizando una superficie segura.

CERTIFICACIÓN	DESCRIPCIÓN	RESULTADOS	
		LISO	TEXTURA
 UNE-EN 16165:2022	Determinación del valor de la resistencia al deslizamiento	C3 (Rd = 47)	C3 (Rd = 49)
 EN 16165:2021	Determinación del valor de la resistencia al deslizamiento	C3 (Rd = 47)	C3 (Rd = 49)
 DIN EN 16165:2023	Resistencia al deslizamiento con pie descalzo	CLASE C (Inclinación = 26°)	CLASE C (Inclinación = 25°)
 ANSI A326.3	Coefficiente dinámico de fricción	DCOF > 0,55	DCOF > 0,55
 UNE-EN 14527 Platos de ducha para uso doméstico	Aptitud para la limpieza	CORRECTO	CORRECTO
	Evacuación del agua	CORRECTO	CORRECTO
	Durabilidad a la aptitud para la limpieza	SIN DETERIORO	SIN DETERIORO
	Resistencia a productos químicos y colorantes	SIN DETERIORO	SIN DETERIORO



Todos los ensayos han sido realizados y probados por laboratorios homologados por el Ministerio de Fomento para el CTE (Código Técnico de la Edificación).

La norma española garantiza la seguridad frente al riesgo de caídas del Código Técnico de la Edificación. En esta clasificación STRATO-Titanlight® se encuentra en la Clase 3, la mayor calificación posible.

En el ámbito doméstico, para baños y duchas, ofrece la máxima protección ante el riesgo de caídas y resbalones.

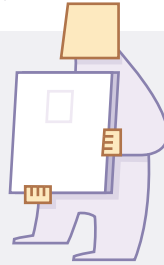
Recomendamos revisar nuestro dossier Strato para ver información más detallada de las características y ventajas de nuestro material STRATO-Titanlight® WWW.TORVISCOBANOS.COM/STRATOTITANLIGHT

PLATOS ALIGERADOS UN 35%* STRATO-Titanlight®


Los platos de ducha STRATO-Titanlight® de Torvisco Group están aligerados en un 35%* manteniendo su grosor original, gracias a nuestras cargas minerales de baja densidad. Esta característica no sólo facilita la instalación, sino que también los hace más cómodos y resistentes, ofreciendo un excelente rendimiento en cualquier baño.

La importancia de que un plato de ducha sea aligerado radica en múltiples aspectos:

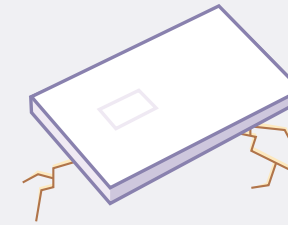
Un plato de ducha aligerado es mucho más fácil de manejar y de instalar.



Reduce significativamente los costos y emisiones de transporte.



Además, su peso reducido evita posibles daños a la estructura del edificio.



Los platos de ducha aligerados mantienen las mismas propiedades y resistencia que los platos de ducha tradicionales, garantizando un excelente rendimiento y durabilidad. Las cargas minerales utilizadas mejoran las propiedades térmicas y acústicas del plato de ducha, proporcionando mayor confort y aislamiento al usuario.

En Torvisco Group, estamos comprometidos en ofrecer la mejor experiencia posible en el baño, y por eso fabricamos nuestros platos de ducha STRATO-Titanlight® con las mejores materias primas y tecnología de vanguardia, consiguiendo así una excelente combinación de confort, seguridad y resistencia.

*Datos aproximados.



PROCESO DE POST-CURADO STRATO-Titanlight®

En Torvisco Group, la calidad es una prioridad en la fabricación de los platos de ducha STRATO-Titanlight®. Por ello, se realiza un proceso de post-curado en horno en todos los platos de ducha que fabricamos. Este proceso adicional garantiza que nuestros platos de ducha tengan una resistencia y durabilidad excepcionales, y que cumplan con las más altas certificaciones en antideslizamiento y seguridad.

El proceso de post-curado en horno es una etapa crítica en la fabricación de platos de ducha de carga mineral, ya que es fundamental para asegurar que los materiales utilizados se hayan endurecido completamente y adquieran la resistencia y durabilidad necesarias para su uso diario. Este proceso de curado adicional es necesario debido a la naturaleza de los materiales utilizados en la fabricación. El modo de garantizar que el producto ha finalizado completamente su proceso de curado es someterle a un ciclo de post curado a unas determinadas temperaturas.

Además, el post-curado en horno también permite que los platos de ducha mantengan su forma y tamaño original, lo que es esencial para su instalación y uso posterior. La resistencia y durabilidad que se obtiene gracias al post-curado en horno también garantiza que el plato de ducha tenga una vida útil prolongada, lo que reduce los costos de mantenimiento y reemplazo a largo plazo.




EMBALAJE REFORZADO Y SIN PLÁSTICOS

Nos complace anunciar la implementación de nuevos embalajes que eliminan por completo el uso de plásticos de un solo uso, optando por envases fabricados exclusivamente con cartón.

Nuestros nuevos platos de ducha STRATO-Titanlight® ahora se presentan en una caja de cartón reforzada, que no solo es más segura para el transporte, sino que también elimina la necesidad de materiales plásticos adicionales para garantizar la calidad y protección del producto. Al utilizar un único material en el embalaje, facilitamos su reciclaje sin necesidad de separarlo previamente.

Este cambio nos permite evitar el encarecimiento de tarifas derivado del impuesto sobre plásticos, establecido por la Ley 7/2022 de residuos y suelos contaminados para promover una economía circular. Estamos comprometidos en asumir nuestra responsabilidad en la gestión adecuada de los residuos de envases que generamos, siendo parte del programa de residuos de Ecoembes.

Además de su impacto positivo en el medio ambiente, este nuevo embalaje ofrece mayor seguridad para nuestros productos. El refuerzo de la caja protege los platos de ducha contra posibles roturas, daños y golpes en las esquinas durante el transporte y manipulación.



CERTIFICACIONES IN SITU PARA PROYECTOS CONTRACT

Para colaboraciones en proyectos singulares, promociones residenciales, hoteles u otros espacios de uso público, ofrecemos la posibilidad de certificar "in situ" nuestros productos.

En caso de solicitar este servicio, y una vez que nuestros platos de ducha STRATO-Titanlight® estén instalados, un laboratorio externo y homologado por el Ministerio de Fomento para el Código Técnico de la Edificación (C.T.E.) procederá a su evaluación. Para ello efectuará los ensayos necesarios con el objetivo de certificar la conformidad de cada una de las normas anteriormente descritas.



**TORVISCO
CONTRACT**




GARANTÍA DE 10 AÑOS STRATO-Titanlight®

En Torvisco Group nos enorgullece ofrecer una garantía de 10 años en nuestros platos de ducha STRATO-Titanlight®. Esto se debe a la calidad de los materiales utilizados en su fabricación y a nuestros rigurosos procesos de control de calidad.

Entendemos que los platos de ducha son una inversión a largo plazo en su hogar, por lo que ofrecemos una garantía de 10 años para brindarle tranquilidad y confianza en su compra. Si en algún momento durante el período de garantía experimenta algún problema con su plato de ducha, estaremos encantados de ayudarlo y proporcionarle una solución adecuada.

Nos comprometemos a brindarle productos de la más alta calidad y un servicio excepcional. Confíe en nosotros para hacer de su experiencia de compra de platos de ducha una experiencia sin problemas y satisfactoria.



STRATO-Titanlight® KENT



ANTI
DESLIZANTE



35%
MÁS LIGERO



GARANTÍA
10 AÑOS

MEDIDAS

Ancho	70, 80
Largo	100, 120, 140, 150, 160, 170, 180
Grosor	3,5 cm

MATERIAL STRATO-Titanlight®

TEXTURA Pizarra

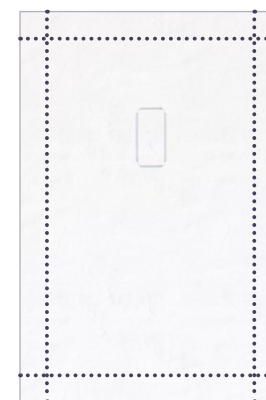
COLORES Blanco

COMPLEMENTOS Válvula T3 Mini Ø60
Rejilla fibra de vidrio texturizada


OPCIONES Medidas bajo pedido
Colores bajo pedido
Colores rejilla personalizada
Cortes medidas especiales
Corte especial / Corte pilar
Bordes personalizados
Mecanizado para mampara

CERTIFICADOS UNE-EN 16165:2022 **C3**
ANTIDESLIZAMIENTO EN 16165:2021 **C3**
DIN EN 16165:2023 **Clase C**
ANSI A326.3 **DCOF > 0,55**


GARANTÍA 10 años



Corte Ancho / Largo



Bordes Personalizados



Corte Especial



Corte Pilar





PLATO KENT de color blanco y textura pizarra. Foto de detalle.










REJILLA EN FIBRA DE VIDRIO
con la misma textura que el plato.

PLATO KENT de color cemento y textura pizarra. Foto de detalle.


PIZARRA




CERTIFICACIÓN	DESCRIPCIÓN	RESULTADOS
 UNE-EN 16165:2022	Determinación del valor de la resistencia al deslizamiento	C3 (Rd = 49)
 EN 16165:2021	Determinación del valor de la resistencia al deslizamiento	C3 (Rd = 49)
 DIN EN 16165:2023	Resistencia al deslizamiento con pie descalzo	CLASE C (Inclinación = 25°)
 ANSI A326.3	Coficiente dinámico de fricción	DCOF > 0,55




BLANCO




NEGRO




BEIGE




CEMENTO



TORTORA



WENGUÉ



COLOR ESPECIAL
ROSA CLARO



COLOR ESPECIAL
AZUL PETRÓLEO



RAL 2012



RAL 8024




RAL 6037




RAL 4005


COLORES CARTA RAL
213 COLORES A ELEGIR



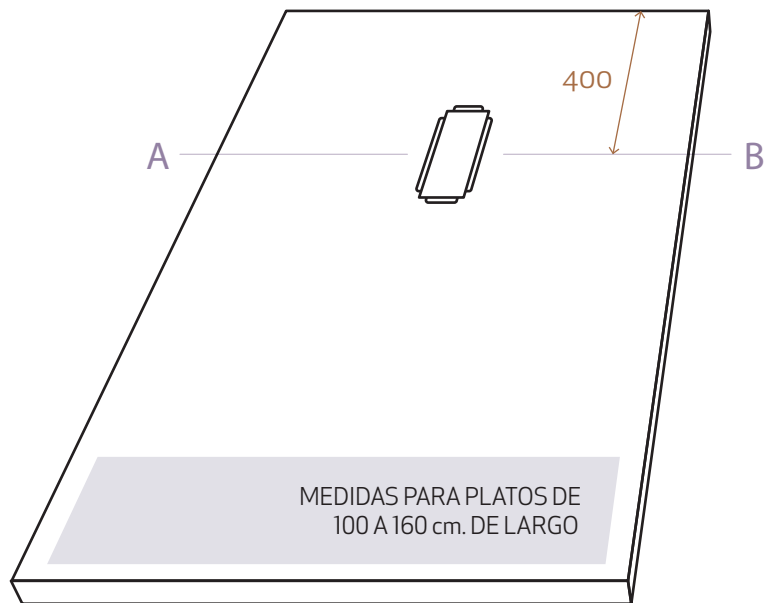
COLOR ESPECIAL
DENIM



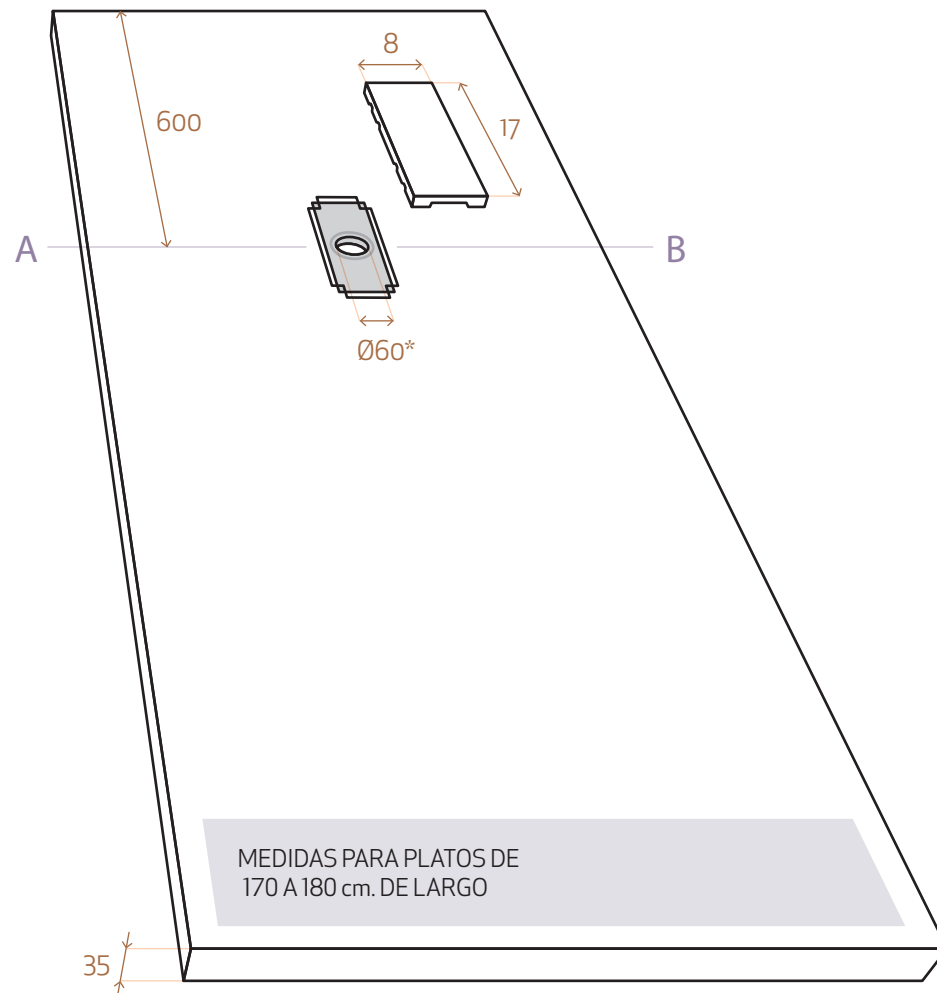
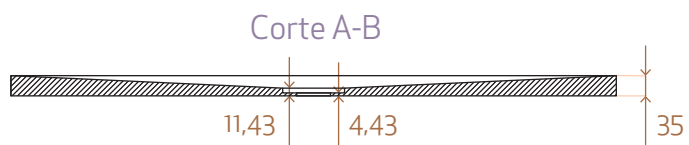
COLOR ESPECIAL
MENTA



COLOR ESPECIAL
AMARILLO MIEL



MEDIDAS PARA PLATOS DE
100 A 160 cm. DE LARGO



MEDIDAS PARA PLATOS DE
170 A 180 cm. DE LARGO

35

* Cotas de conexión para orificio de desagüe conforme a la norma **UNE EN 251:2004**
Medidas en centímetros

PLATOS DE DUCHA

El precio de los platos no incluye válvula

ANCHO 70

MEDIDA	PESO* (KG.)	CÓDIGO
		PIZARRA BL.
100x70	26,81	909BL100070P
120x70	32,17	909BL120070P
140x70	37,53	909BL140070P
150x70	40,22	909BL150070P
160x70	42,90	909BL160070P
170x70	45,58	909BL170070P
180x70	48,26	909BL180070P

ANCHO 80

MEDIDA	PESO* (KG.)	CÓDIGO
		PIZARRA BL.
100x80	30,64	909BL100080P
120x80	36,77	909BL120080P
140x80	42,90	909BL140080P
150x80	45,96	909BL150080P
160x80	49,02	909BL160080P
170x80	52,09	909BL170080P
180x80	55,15	909BL180080P

ANCHO 90

BAJO PEDIDO

MEDIDA	PESO* (KG.)	CÓDIGO
		PIZARRA BL.
100x90	34,47	909BL100090P
120x90	41,36	909BL120090P
140x90	48,26	909BL140090P
150x90	51,71	909BL150090P
160x90	55,15	909BL160090P
170x90	58,60	909BL170090P
180x90	62,05	909BL180090P



REJILLA INCLUIDA
FIBRA DE VIDRIO
CON LA TEXTURA DEL PLATO

COMPLEMENTOS (NO INCLUIDOS)

VÁLVULA T-3 MINI

	CÓDIGO
2 tornillos Ø60 mm	200119



**COLORES
BAJO PEDIDO****ESTÁNDAR**

Negro, beige, cemento, tortora, wengué

ESPECIALES / CARTA RAL

Menta, rosa claro, azul petróleo, amarillo miel, denim o color a elegir dentro de la carta RAL

REJILLA KENT

Rejilla en fibra de vidrio texturizada de recambio.

MEDIDAS ESPECIALES

Aparte de las medidas disponibles en stock o bajo pedido, se pueden realizar encargos personalizados para cualquier medida, cortando un plato existente respetando la distancia de seguridad desde la válvula.

BORDES PERSONALIZADOS

Bordes a medida de 10mm. de altura x 50mm. de ancho, fabricados en STRATO-Titanlight® con textura lisa.

MECANIZADO PARA MAMPARA


Ranurado a medida en el plato para encastrar mampara fija.
Indispensable adjuntar plano técnico con el pedido, indicando si el plato va encastrado a la pared.
Especialmente preparado para mamparas catálogo BathGlass de Torvisco Group.

CORTE ESPECIAL / CORTE PILAR

Personalice su plato para adaptarlo a cualquier baño.

KIT DE REPARACIÓN STRATO-TITANLIGHT® 100ml.

Recomendado para pequeñas reparaciones (arañazos o picotazos).
Incluye cubeta, rodillo, lija e instrucciones de uso.

MECANIZADO PARA MAMPARA**CORTE ESPECIAL****CORTE PILAR**



STRATO-Titanlight® KARMA



ANTI
DESLIZANTE



35%
MÁS LIGERO



GARANTÍA
10 AÑOS

MEDIDAS

Ancho	70, 80
Largo	120, 140, 160, 180, 220
Grosor	3,5 cm

MATERIAL	STRATO-Titanlight®
-----------------	--------------------

TEXTURA	Liso
----------------	------

COLORES	Blanco, Negro, Beige
----------------	----------------------

COMPLEMENTOS	Válvula T3 Mini Ø60 Rejilla acero pulido brillo
---------------------	--

OPCIONES	Medidas bajo pedido Colores bajo pedido Colores carta RAL Colores rejilla personalizada Cortes medidas especiales Mecanizado para mampara
-----------------	--

CERTIFICADOS	UNE-EN 16165:2022 C3
ANTIDESLIZAMIENTO	EN 16165:2021 C3
	DIN EN 16165:2023 Clase C
	ANSI A326.3 DCOF > 0,55

GARANTÍA	10 años
-----------------	---------



Corte Largo






PLATO KARMA de color blanco y textura lisa. Foto de detalle.










PLATO KARMA de color wengué y textura lisa con rejilla personalizada del color del plato.



REJILLA KARMA de acero pulido brillo.


LISO



CERTIFICACIÓN	DESCRIPCIÓN	RESULTADOS
 UNE-EN 16165:2022	Determinación del valor de la resistencia al deslizamiento	C3 (Rd = 47)
 EN 16165:2021	Determinación del valor de la resistencia al deslizamiento	C3 (Rd = 47)
 DIN EN 16165:2023	Resistencia al deslizamiento con pie descalzo	CLASE C (Inclinación = 26°)
 ANSI A326.3	Coefficiente dinámico de fricción	DCOF > 0,55



BLANCO




NEGRO



BEIGE



CEMENTO



WENGUÉ



COLOR ESPECIAL
ROSA CLARO



COLOR ESPECIAL
MENTA




TORTORA



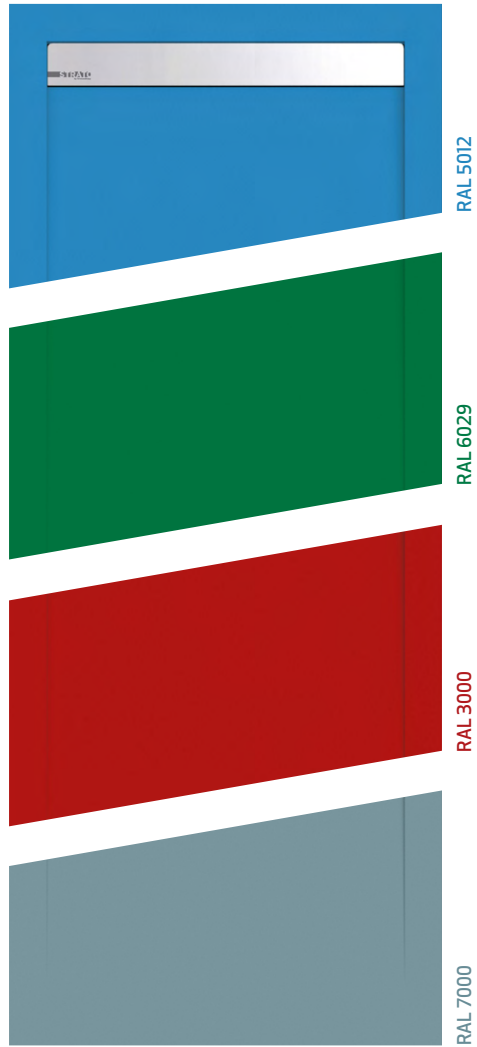
COLOR ESPECIAL
DENIM




COLOR ESPECIAL
AMARILLO MIEL



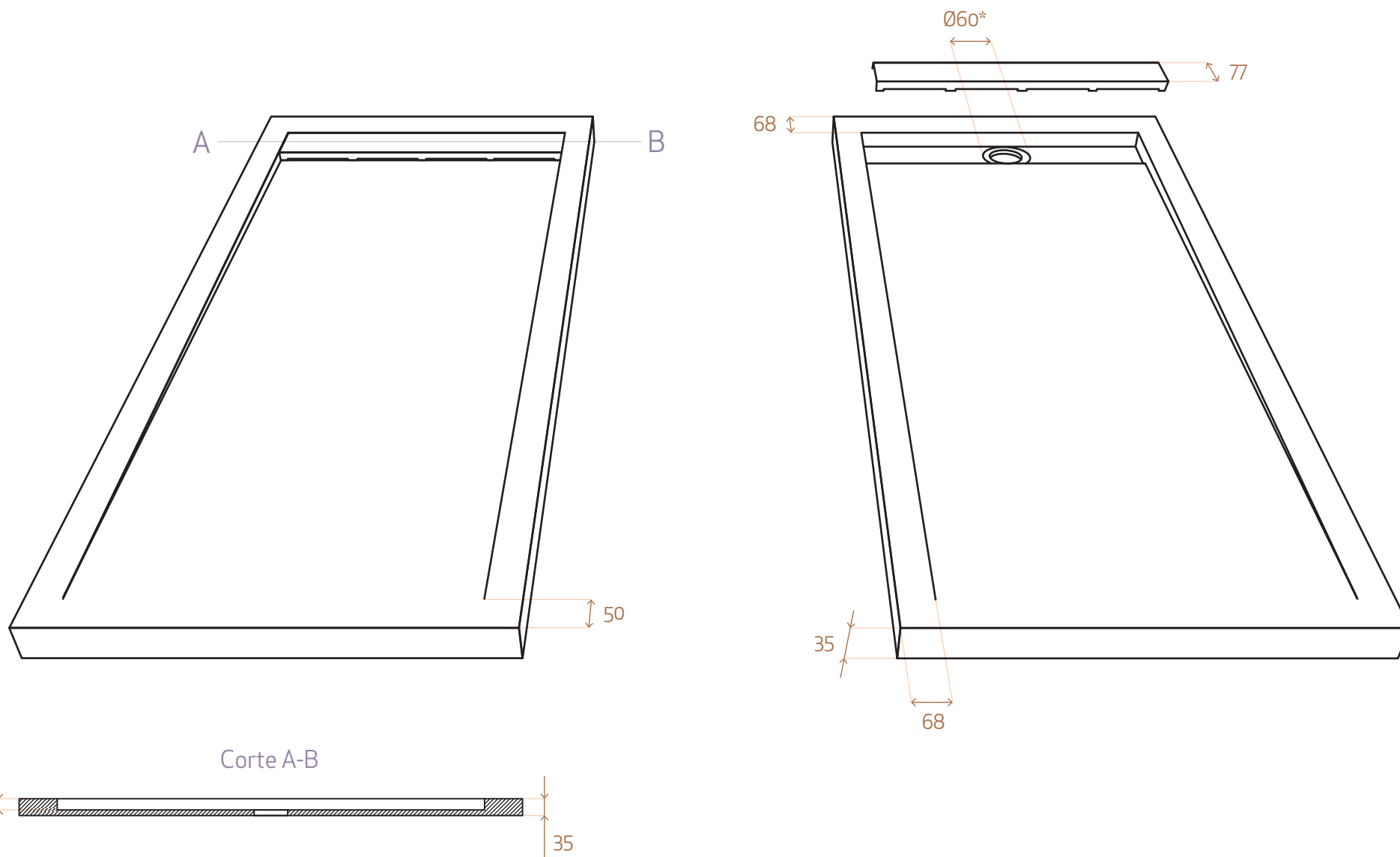
COLOR ESPECIAL
AZUL PETRÓLEO

**COLORES CARTA RAL**

213 COLORES A ELEGIR

**COLORES REJILLA PERSONALIZADA**

PERSONALICE EL COLOR DE LA REJILLA Y COMBÍNELA CON EL PLATO PARA MULTIPLICAR LAS OPCIONES.



* Cotas de conexión para orificio de desagüe conforme a la norma **UNE EN 251:2004**
Medidas en centímetros

PLATOS DE DUCHA

El precio de los platos no incluye válvula

ANCHO 70

MEDIDA	PESO (KG.)	CÓDIGO
		LISO BL.
120x70	32,17	905BL120070L
140x70	37,53	905BL140070L
160x70	42,90	905BL160070L
180x70	48,26	905BL180070L
220x70	58,98	905BL220070L

ANCHO 80

MEDIDA	PESO (KG.)	CÓDIGO
		LISO BL.
120x80	36,77	905BL120080L
140x80	42,90	905BL140080L
160x80	49,02	905BL160080L
180x80	55,15	905BL180080L
220x80	67,41	905BL220080L

ANCHO 90

BAJO PEDIDO

MEDIDA	PESO (KG.)	CÓDIGO
		LISO BL.
120x90	41,36	905BL120090L
140x90	48,26	905BL140090L
160x90	55,15	905BL160090L
180x90	62,05	905BL180090L
220x90	75,83	905BL220090L

ANCHO 100

BAJO PEDIDO

MEDIDA	PESO (KG.)	CÓDIGO
		LISO BL.
120x100	45,96	905BL120100L
140x100	53,62	905BL140100L
160x100	61,28	905BL160100L
180x100	68,94	905BL180100L
220x100	84,26	905BL220100L



REJILLA INCLUIDA
ACERO PULIDO BRILLO

COMPLEMENTOS (NO INCLUIDOS)

VÁLVULA T-3 MINI

	CÓDIGO
2 tornillos Ø60 mm	200119



**COLORES
BAJO PEDIDO****ESTÁNDAR**

Cemento, tortora, wengué

ESPECIALES / CARTA RAL

Menta, rosa claro, azul petróleo, amarillo miel, denim o color a elegir dentro de la carta RAL

COLOR REJILLA PERSONALIZADA

Personalice el color de la rejilla y combínela con el plato para multiplicar las opciones.

REJILLA KARMA

Rejilla acero pulido brillo de recambio en cualquier medida.

MEDIDAS ESPECIALES

Aparte de las medidas disponibles en stock o bajo pedido, se pueden realizar encargos personalizados para cualquier medida, cortando un plato existente respetando la distancia de seguridad desde la válvula.

MECANIZADO PARA MAMPARA

Ranurado a medida en el plato para encastrar mampara fija.

Indispensable adjuntar plano técnico con el pedido, indicando si el plato va encastrado a la pared.

Especialmente preparado para mamparas catálogo BathGlass de Torvisco Group

KIT DE REPARACIÓN STRATO-TITANLIGHT® 100ml.

Recomendado para pequeñas reparaciones (arañazos o picotazos).

Incluye cubeta, rodillo, lija e instrucciones de uso.

MECANIZADO PARA MAMPARA



STRATO-Titanlight® X_F LISO



ANTI
DESIZANTE



35%
MÁS LIGERO



GARANTÍA
10 AÑOS

MEDIDAS

Ancho	70, 75, 80
Largo	80, 90, 100, 110, 120, 130, 140, 150, 160, 170, 180, 190, 200
Grosor	3 cm

MATERIAL STRATO-Titanlight®

TEXTURA Liso


COLORES Blanco, Negro, Beige

COMPLEMENTOS Válvula TRV 3 Tornillos Ø90
Rejilla acero pulido brillo


OPCIONES Medidas bajo pedido
Colores bajo pedido
Colores carta RAL
Colores rejilla personalizada
Cortes medidas especiales
Corte especial / Corte pilar
Bordes personalizados
Mecanizado para mampara

CERTIFICADOS UNE-EN 16165:2022 **C3**
EN 16165:2021 **C3**
DIN EN 16165:2023 **Clase C**
ANSI A326.3 **DCOF > 0,55**

GARANTÍA 10 años



Corte Ancho / Largo



Bordes Personalizados



Corte Especial



Corte Pilar





PLATO X_F de color blanco y textura lisa. Foto de detalle.










PLATO X_F de color tortora y textura lisa. Foto de detalle.




REJILLA X_F de acero pulido brillo


LISO




CERTIFICACIÓN	DESCRIPCIÓN	RESULTADOS
 UNE-EN 16165:2022	Determinación del valor de la resistencia al deslizamiento	C3 (Rd = 47)
 EN 16165:2021	Determinación del valor de la resistencia al deslizamiento	C3 (Rd = 47)
 DIN EN 16165:2023	Resistencia al deslizamiento con pie descalzo	CLASE C (Inclinación = 26°)
 ANSI A326.3	Coefficiente dinámico de fricción	DCOF > 0,55




BLANCO




NEGRO



BEIGE




TORTORA



WENGUÉ




COLOR ESPECIAL
ROSA CLARO




COLOR ESPECIAL
DENIM




CEMENTO



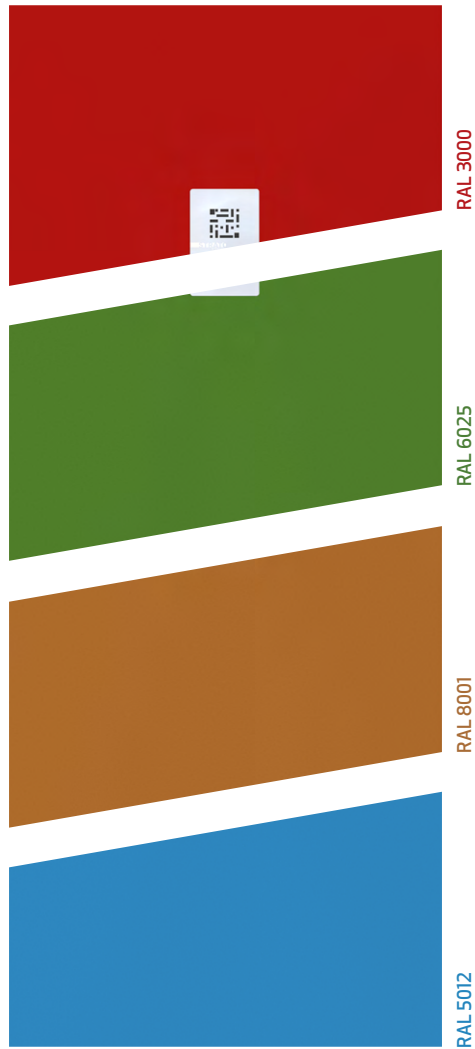
COLOR ESPECIAL
MENTA



COLOR ESPECIAL
AMARILLO MIEL




COLOR ESPECIAL
AZUL PETRÓLEO




COLORES CARTA RAL
213 COLORES A ELEGIR



BLANCO - BLANCO



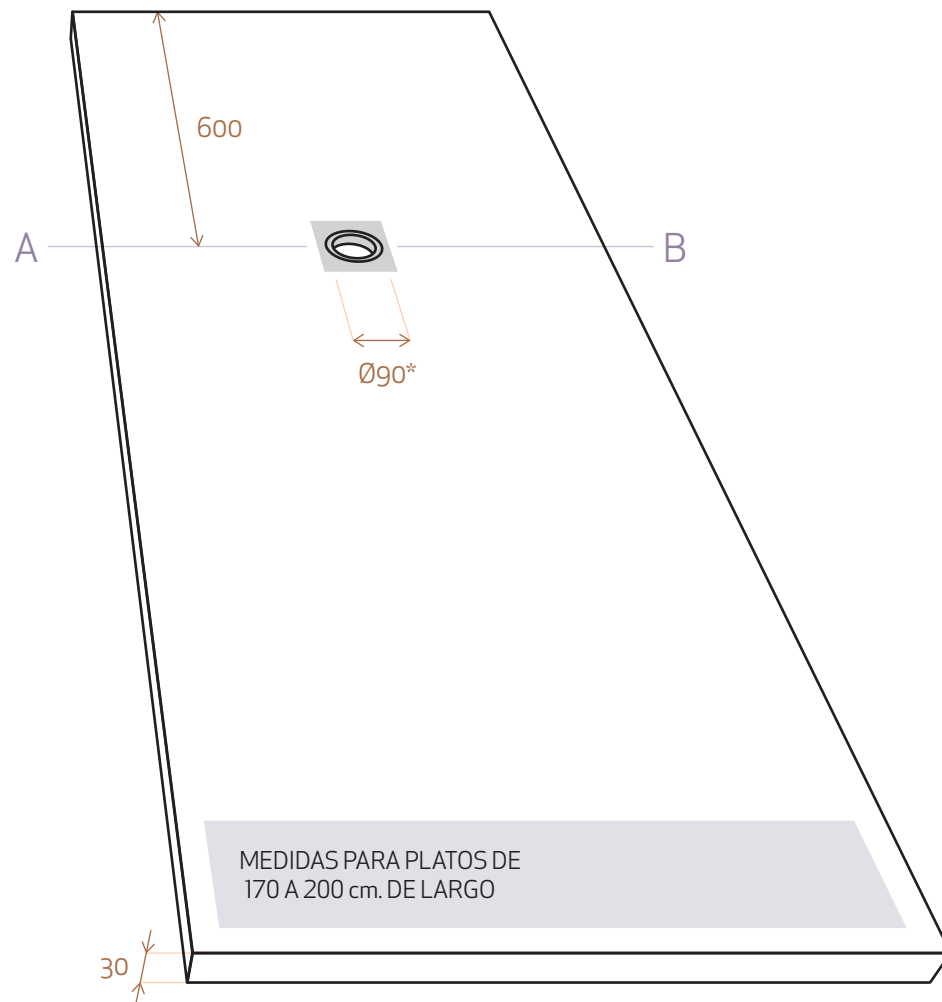
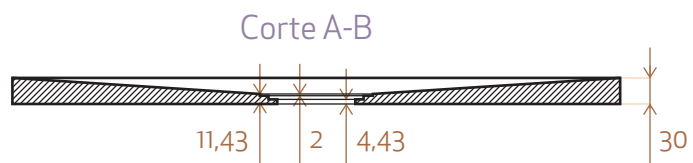
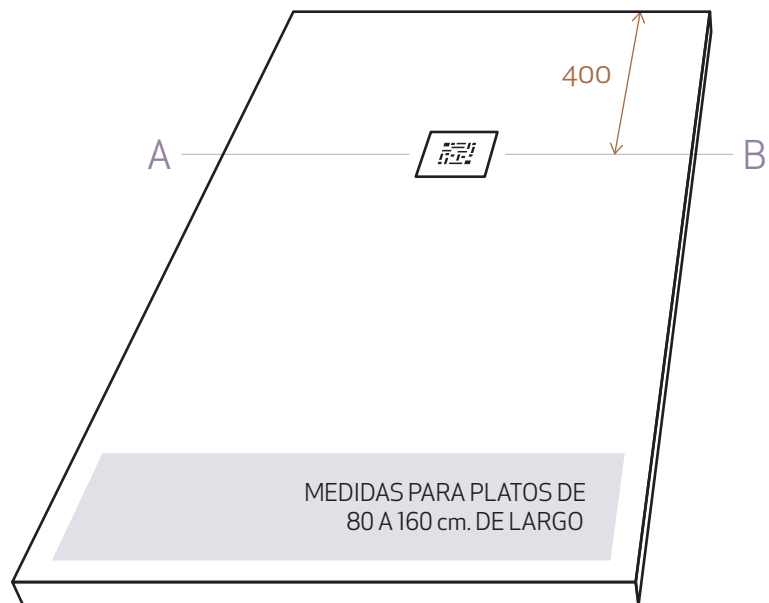
RAL 6019 - RAL 6021



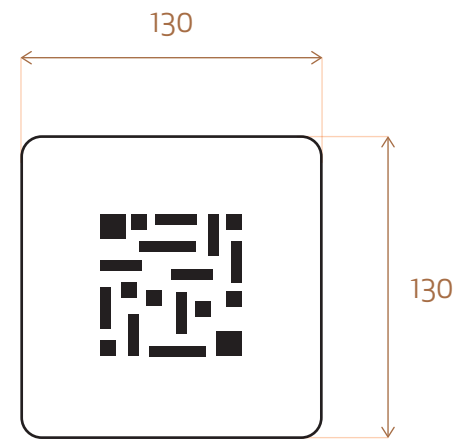
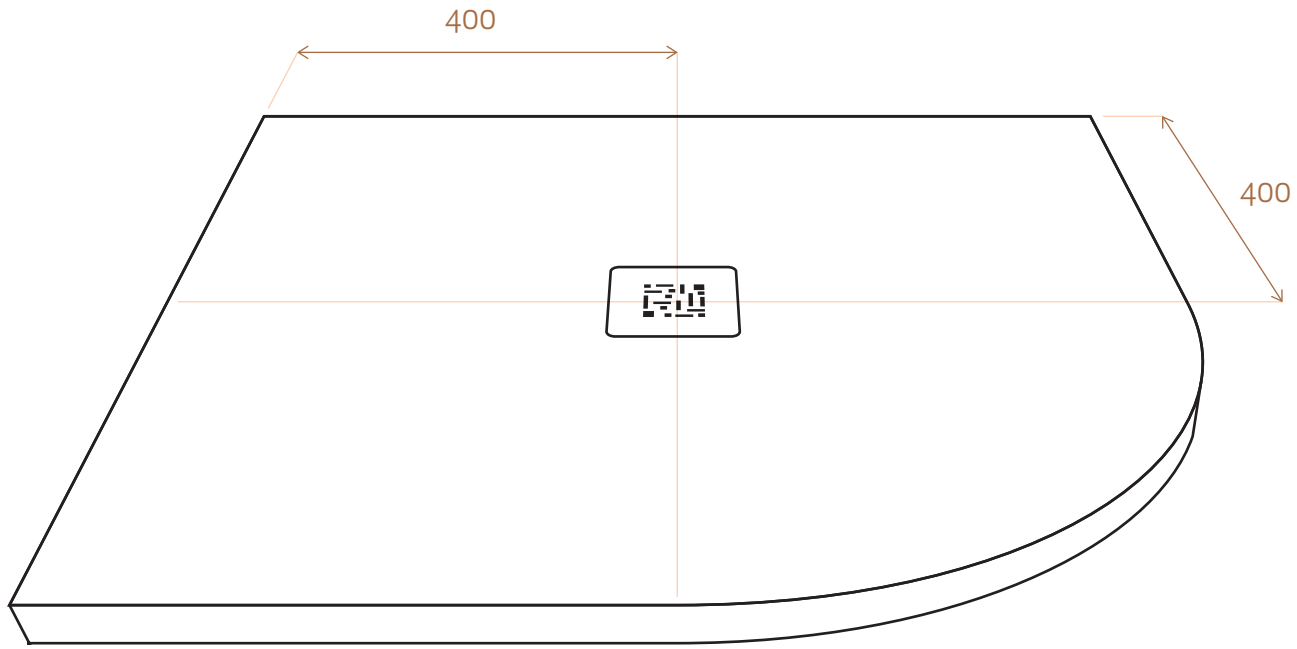
RAL 3012 - RAL 3012

COLOR REJILLA PERSONALIZADA

PERSONALICE EL COLOR DE LA REJILLA Y COMBÍNELA CON EL PLATO PARA MULTIPLICAR LAS OPCIONES.



* Cotas de conexión para orificio de desagüe conforme a la norma **UNE EN 251:2004**
Medidas en centímetros



PLATOS DE DUCHA

El precio de los platos no incluye válvula

ANCHO 70

MEDIDA	PESO* (KG.)	CÓDIGO
		LISO BL.
80x70	18,24	906BL080070L
90x70	20,52	906BL090070L
100x70	22,80	906BL100070L
110x70	25,08	906BL110070L
120x70	27,36	906BL120070L
130x70	29,64	906BL130070L
140x70	31,92	906BL140070L
150x70	34,20	906BL150070L
160x70	36,48	906BL160070L
170x70	38,76	906BL170070L
180x70	41,04	906BL180070L
190x70	43,32	906BL190070L
200x70	45,60	906BL200070L

ANCHO 75

MEDIDA	PESO* (KG.)	CÓDIGO
		LISO BL.
80x75	19,54	906BL080075L
90x75	21,98	906BL090075L
100x75	24,43	906BL100075L
110x75	26,87	906BL110075L
120x75	29,31	906BL120075L
130x75	31,76	906BL130075L
140x75	34,20	906BL140075L
150x75	36,64	906BL150075L
160x75	39,08	906BL160075L
170x75	41,53	906BL170075L
180x75	43,97	906BL180075L
190x75	46,41	906BL190075L
200x75	48,86	906BL200075L

ANCHO 80

MEDIDA	PESO* (KG.)	CÓDIGO
		LISO BL.
80x80	20,84	906BL080080L
90x80	23,45	906BL090080L
100x80	26,06	906BL100080L
110x80	28,66	906BL110080L
120x80	31,27	906BL120080L
130x80	33,87	906BL130080L
140x80	36,48	906BL140080L
150x80	39,08	906BL150080L
160x80	41,69	906BL160080L
170x80	44,30	906BL170080L
180x80	46,90	906BL180080L
190x80	49,51	906BL190080L
200x80	52,11	906BL200080L

ANCHO 90

BAJO PEDIDO

MEDIDA	PESO* (KG.)	CÓDIGO
		LISO BL.
80x90	23,45	906BL080090L
90x90	26,38	906BL090090L
100x90	29,31	906BL100090L
110x90	32,24	906BL110090L
120x90	35,18	906BL120090L
130x90	38,11	906BL130090L
140x90	41,04	906BL140090L
150x90	43,97	906BL150090L
160x90	46,90	906BL160090L
170x90	49,83	906BL170090L
180x90	52,76	906BL180090L
190x90	55,69	906BL190090L
200x90	58,63	906BL200090L

ANCHO 100

BAJO PEDIDO

MEDIDA	PESO* (KG.)	CÓDIGO
		LISO BL.
80x100	26,06	906BL080100L
90x100	29,31	906BL090100L
100x100	32,57	906BL100100L
110x100	35,83	906BL110100L
120x100	39,08	906BL120100L
130x100	42,34	906BL130100L
140x100	45,60	906BL140100L
150x100	48,86	906BL150100L
160x100	52,11	906BL160100L
170x100	55,37	906BL170100L
180x100	58,63	906BL180100L
190x100	61,88	906BL190100L
200x100	65,14	906BL200100L

RADIO ROCA

BAJO PEDIDO


MEDIDA	PESO* (KG.)	CÓDIGO
		LISO BL.
80x80	16,36	906BL8080RRL
90x90	20,71	906BL9090RRL

COMPLEMENTOS (NO INCLUIDOS)**VÁLVULA TRV**

	CÓDIGO
3 tornillos aro metálico Ø90 mm	200117

**VÁLVULA T-3 CON FILTRO**

	CÓDIGO
3 tornillos aro blanco Ø90 mm	200118



REJILLA INCLUIDA
ACERO PULIDO BRILLO

**COLORES
BAJO PEDIDO****ESTÁNDAR**

Cemento, tortora, wengué

ESPECIALES / CARTA RAL

Menta, rosa claro, azul petróleo, amarillo miel, denim o color a elegir dentro de la carta RAL

COLOR REJILLA PERSONALIZADA

Personalice el color de la rejilla y combínela con el plato para multiplicar las opciones.

REJILLA X_F

Rejilla acero pulido brillo de recambio.

MEDIDAS ESPECIALES

Aparte de las medidas disponibles en stock o bajo pedido, se pueden realizar encargos personalizados para cualquier medida, cortando un plato existente respetando la distancia de seguridad desde la válvula.

BORDES PERSONALIZADOS

Bordes a medida de 10mm. de altura x 50mm. de ancho, fabricados en STRATO-Titanlight® con textura lisa.

MECANIZADO PARA MAMPARA

Ranurado a medida en el plato para encastrar mampara fija.

Indispensable adjuntar plano técnico con el pedido, indicando si el plato va encastrado a la pared.

Especialmente preparado para mamparas catálogo BathGlass de Torvisco Group.


CORTE ESPECIAL / CORTE PILAR


Personalice su plato para adaptarlo a cualquier baño.

KIT DE REPARACIÓN STRATO-TITANLIGHT® 100ml.

Recomendado para pequeñas reparaciones (arañazos o picotazos).

Incluye cubeta, rodillo, lija e instrucciones de uso.

MECANIZADO PARA MAMPARA**CORTE ESPECIAL****CORTE PILAR**



STRATO-Titanlight®

X_F TEXTURA



ANTI
DESIZANTE



35%
MÁS LIGERO



GARANTÍA
10 AÑOS

MEDIDAS

Ancho	70, 75, 80
Largo	80, 90, 100, 110, 120, 130, 140, 150, 160, 170, 180, 190, 200
Grosor	3 cm

MATERIAL STRATO-Titanlight®

TEXTURA Granito, Pizarra


COLORES Blanco, Negro, Beige

COMPLEMENTOS Válvula TRV 3 Tornillos Ø90
Rejilla acero pulido brillo


OPCIONES Medidas bajo pedido
Colores bajo pedido
Colores carta RAL
Colores rejilla personalizada
Cortes medidas especiales
Corte especial / Corte pilar
Bordes personalizados
Mecanizado para mampara

CERTIFICADOS UNE-EN 16165:2022 **C3**
ANTIDESLIZAMIENTO EN 16165:2021 **C3**
DIN EN 16165:2023 **Clase C**
ANSI A326.3 **DCOF > 0,55**


GARANTÍA 10 años



Corte Ancho / Largo



Bordes Personalizados



Corte Especial



Corte Pilar





PLATO X_F TEXTURA de color blanco y textura pizarra. Foto de detalle.





REJILLA X_F de acero pulido brillo.





PLATO X_F TEXTURA de color Amarillo Miel y textura granito con rejilla personalizada del color del plato. Se le a hecho un corte pilar para aprovechar mejor el espacio.


PIZARRA




GRANITO




CERTIFICACIÓN	DESCRIPCIÓN	RESULTADOS
 UNE-EN 16165:2022	Determinación del valor de la resistencia al deslizamiento	C3 (Rd = 49)
 EN 16165:2021	Determinación del valor de la resistencia al deslizamiento	C3 (Rd = 49)
 DIN EN 16165:2023	Resistencia al deslizamiento con pie descalzo	CLASE C (Inclinación = 25°)
 ANSI A326.3	Coficiente dinámico de fricción	DCOF > 0,55




BLANCO




NEGRO




BEIGE




TORTORA



WENGUÉ




COLOR ESPECIAL
ROSA CLARO




COLOR ESPECIAL
DENIM




CEMENTO




COLOR ESPECIAL
MENTA




COLOR ESPECIAL
AMARILLO MIEL



COLOR ESPECIAL
AZUL PETRÓLEO




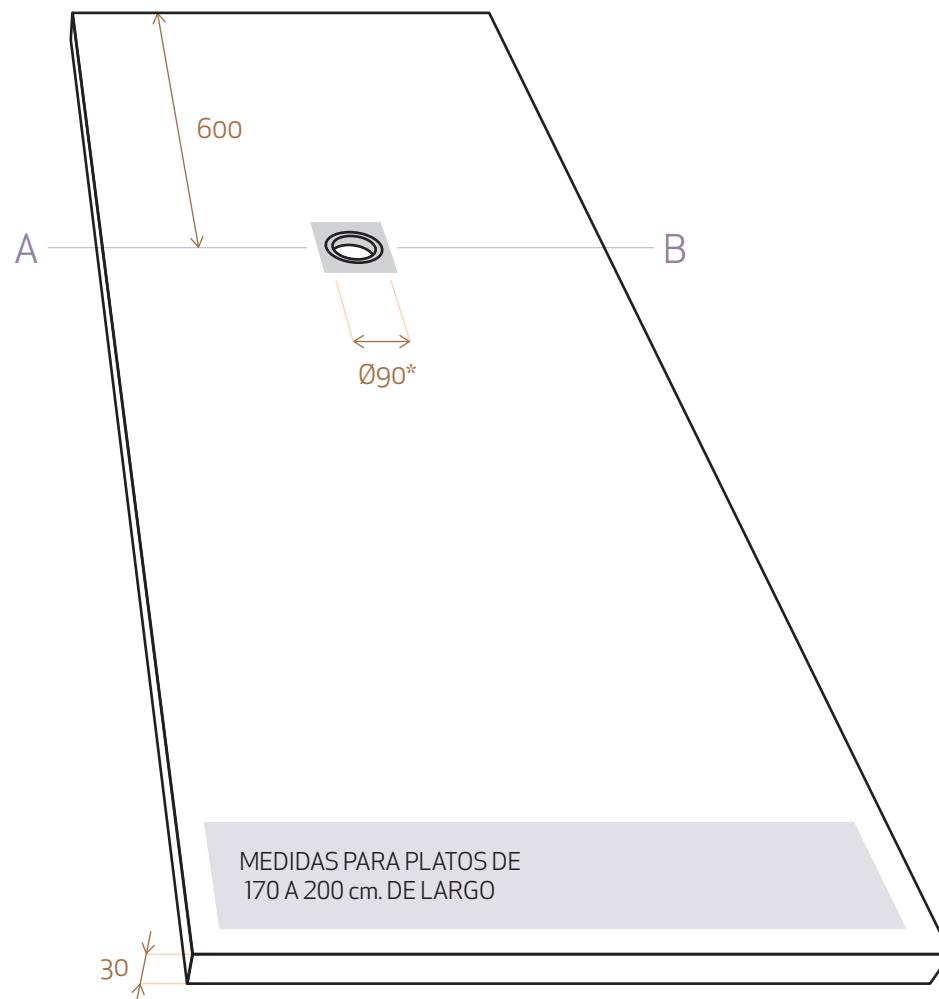
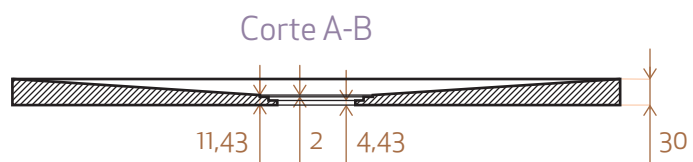
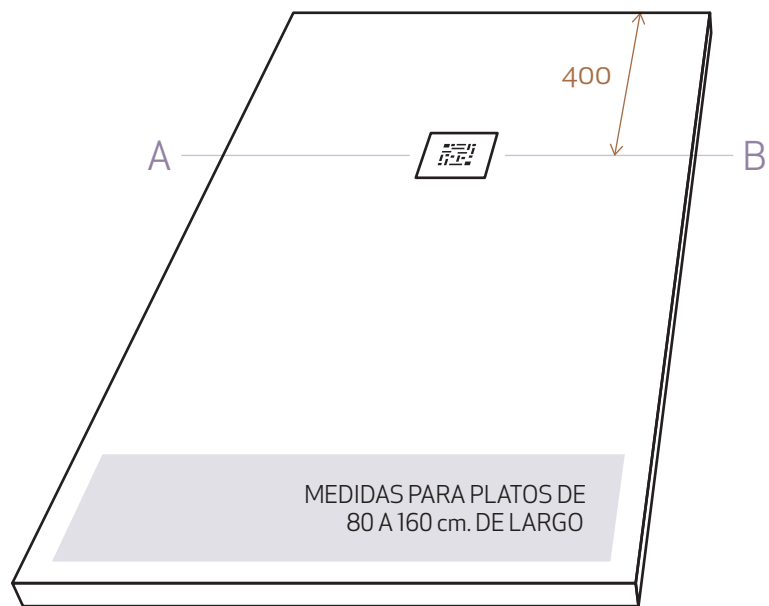
COLORES CARTA RAL
213 COLORES A ELEGIR



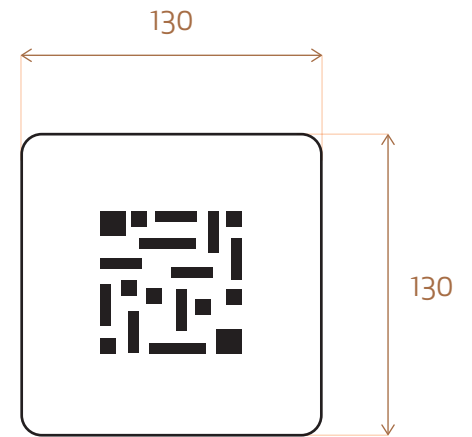
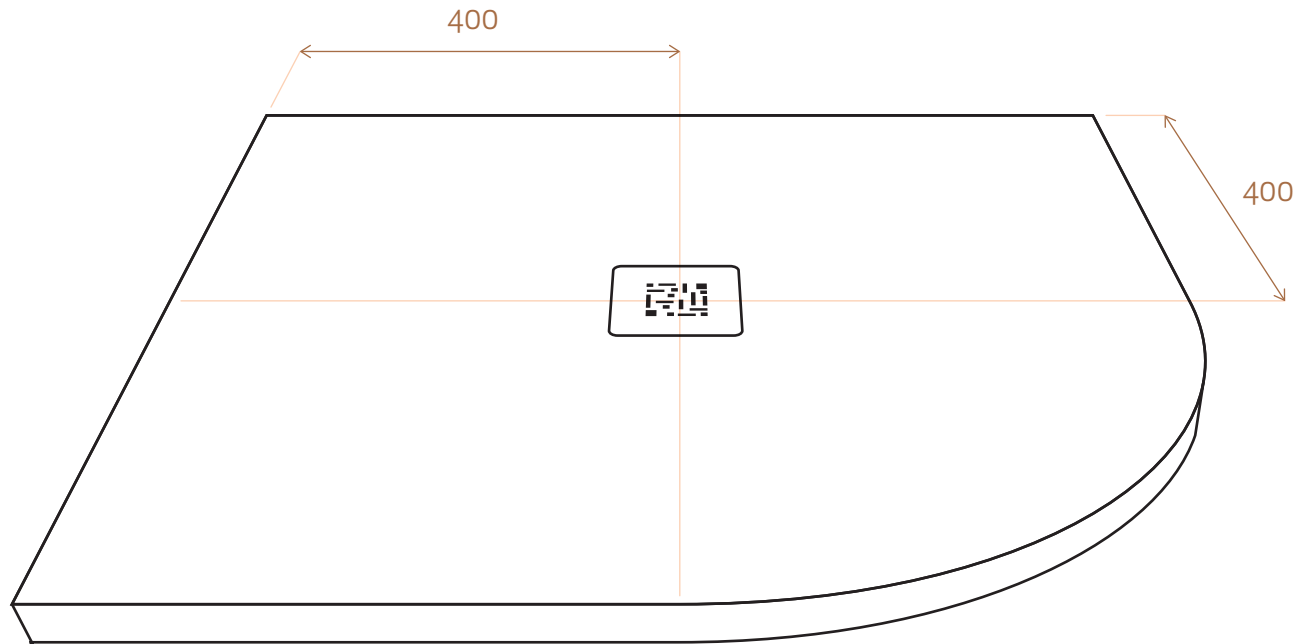
COLOR REJILLA PERSONALIZADA

PERSONALICE EL COLOR DE LA REJILLA Y COMBÍNELA CON EL PLATO PARA MULTIPLICAR LAS OPCIONES.





* Cotas de conexión para orificio de desagüe conforme a la norma **UNE EN 251:2004**
Medidas en centímetros



PLATOS DE DUCHA

El precio de los platos no incluye válvula

ANCHO 70

MEDIDA	PESO* (KG.)	CÓDIGO	
		PIZARRA BL.	GRANITO BL.
80x70	18,24	906BL080070P	901B70080
90x70	20,52	906BL090070P	901B70090
100x70	22,80	906BL100070P	901B70100
110x70	25,08	906BL110070P	901B70110
120x70	27,36	906BL120070P	901B70120
130x70	29,64	906BL130070P	901B70130
140x70	31,92	906BL140070P	901B70140
150x70	34,20	906BL150070P	901B70150
160x70	36,48	906BL160070P	901B70160
170x70	38,76	906BL170070P	901B70170
180x70	41,04	906BL180070P	901B70180
190x70	43,32	906BL190070P	901B70190
200x70	45,60	906BL200070P	901B70200

ANCHO 75

MEDIDA	PESO* (KG.)	CÓDIGO	
		PIZARRA BL.	GRANITO BL.
80x75	19,54	906BL080075P	901B75080
90x75	21,98	906BL090075P	901B75090
100x75	24,43	906BL100075P	901B75100
110x75	26,87	906BL110075P	901B75110
120x75	29,31	906BL120075P	901B75120
130x75	31,76	906BL130075P	901B75130
140x75	34,20	906BL140075P	901B75140
150x75	36,64	906BL150075P	901B75150
160x75	39,08	906BL160075P	901B75160
170x75	41,53	906BL170075P	901B75170
180x75	43,97	906BL180075P	901B75180
190x75	46,41	906BL190075P	901B75190
200x75	48,86	906BL200075P	901B75200

ANCHO 80

MEDIDA	PESO* (KG.)	CÓDIGO	
		PIZARRA BL.	GRANITO BL.
80x80	20,84	906BL080080P	901B80080
90x80	23,45	906BL090080P	901B80090
100x80	26,06	906BL100080P	901B80100
110x80	28,66	906BL110080P	901B80110
120x80	31,27	906BL120080P	901B80120
130x80	33,87	906BL130080P	901B80130
140x80	36,48	906BL140080P	901B80140
150x80	39,08	906BL150080P	901B80150
160x80	41,69	906BL160080P	901B80160
170x80	44,30	906BL170080P	901B80170
180x80	46,90	906BL180080P	901B80180
190x80	49,51	906BL190080P	901B80190
200x80	52,11	906BL200080P	901B80200

ANCHO 90

BAJO PEDIDO, SOLO EN PIZARRA

MEDIDA	PESO* (KG.)	CÓDIGO
		PIZARRA BL.
80x90	23,45	906BL080090P
90x90	26,38	906BL090090P
100x90	29,31	906BL100090P
110x90	32,24	906BL110090P
120x90	35,18	906BL120090P
130x90	38,11	906BL130090P
140x90	41,04	906BL140090P
150x90	43,97	906BL150090P
160x90	46,90	906BL160090P
170x90	49,83	906BL170090P
180x90	52,76	906BL180090P
190x90	55,69	906BL190090P
200x90	58,63	906BL200090P

ANCHO 100

BAJO PEDIDO, SOLO EN PIZARRA

MEDIDA	PESO* (KG)	CÓDIGO
		PIZARRA BL.
80x100	26,06	906BL080100P
90x100	29,31	906BL090100P
100x100	32,57	906BL100100P
110x100	35,83	906BL110100P
120x100	39,08	906BL120100P
130x100	42,34	906BL130100P
140x100	45,60	906BL140100P
150x100	48,86	906BL150100P
160x100	52,11	906BL160100P
170x100	55,37	906BL170100P
180x100	58,63	906BL180100P
190x100	61,88	906BL190100P
200x100	65,14	906BL200100P

RADIO ROCA

BAJO PEDIDO, SOLO EN PIZARRA

MEDIDA	PESO* (KG.)	CÓDIGO
		PIZARRA BL.
80x80	16,36	906BL8080RRP
90x90	20,71	906BL9090RRP

COMPLEMENTOS (NO INCLUIDOS)**VÁLVULA TRV**

	CÓDIGO
3 tornillos aro metálico Ø90 mm	200117

**VÁLVULA T-3 CON FILTRO**

	CÓDIGO
3 tornillos aro blanco Ø90 mm	200118



REJILLA INCLUIDA
ACERO PULIDO BRILLO

**COLORES
BAJO PEDIDO****ESTÁNDAR**

Cemento, tortora, wengué

ESPECIALES / CARTA RAL

Menta, rosa claro, azul petróleo, amarillo miel, denim o color a elegir dentro de la carta RAL

COLOR REJILLA PERSONALIZADA

Personalice el color de la rejilla y combínela con el plato para multiplicar las opciones.

REJILLA X_F

Rejilla acero pulido brillo de recambio.

MEDIDAS ESPECIALES

Aparte de las medidas disponibles en stock o bajo pedido, se pueden realizar encargos personalizados para cualquier medida, cortando un plato existente respetando la distancia de seguridad desde la válvula.

BORDES PERSONALIZADOS

Bordes a medida de 10mm. de altura x 50mm. de ancho, fabricados en STRATO-Titanlight® con textura lisa.

MECANIZADO PARA MAMPARA

Ranurado a medida en el plato para encastrar mampara fija.

Indispensable adjuntar plano técnico con el pedido, indicando si el plato va encastrado a la pared.

Especialmente preparado para mamparas catálogo BathGlass de Torvisco Group.



CORTE ESPECIAL / CORTE PILAR

Personalice su plato para adaptarlo a cualquier baño.

KIT DE REPARACIÓN STRATO-TITANLIGHT® 100ml.

Recomendado para pequeñas reparaciones (arañazos o picotazos).

Incluye cubeta, rodillo, lija e instrucciones de uso.

MECANIZADO PARA MAMPARA**CORTE ESPECIAL****CORTE PILAR**



STRATO-Titanlight® **BORDER**

MEDIDAS

Ancho	70, 80
Largo	120, 140, 160, 180
Grosor	3 cm

MATERIAL STRATO-Titanlight®

TEXTURA Pizarra

COLORES Blanco, Negro

COMPLEMENTOS Válvula TRV 3 Tornillos Ø90
Rejilla acero pulido brillo

OPCIONES Colores bajo pedido
Colores carta RAL
Colores rejilla personalizada

CERTIFICADOS ANTIDESLIZAMIENTO UNE-EN 16165:2022 **C3**
EN 16165:2021 **C3**
DIN EN 16165:2023 **Clase C**
ANSI A326.3 **DCOF > 0,55**

GARANTÍA 10 años



ANTI
DESGLIZANTE



35%
MÁS LIGERO



10
AÑOS
GARANTÍA
10 AÑOS







PLATO BORDER de color blanco y textura pizarra. Foto de detalle.









PLATO BORDER de color negro y textura pizarra. Foto de detalle.



REJILLA BORDER de acero pulido brillo.

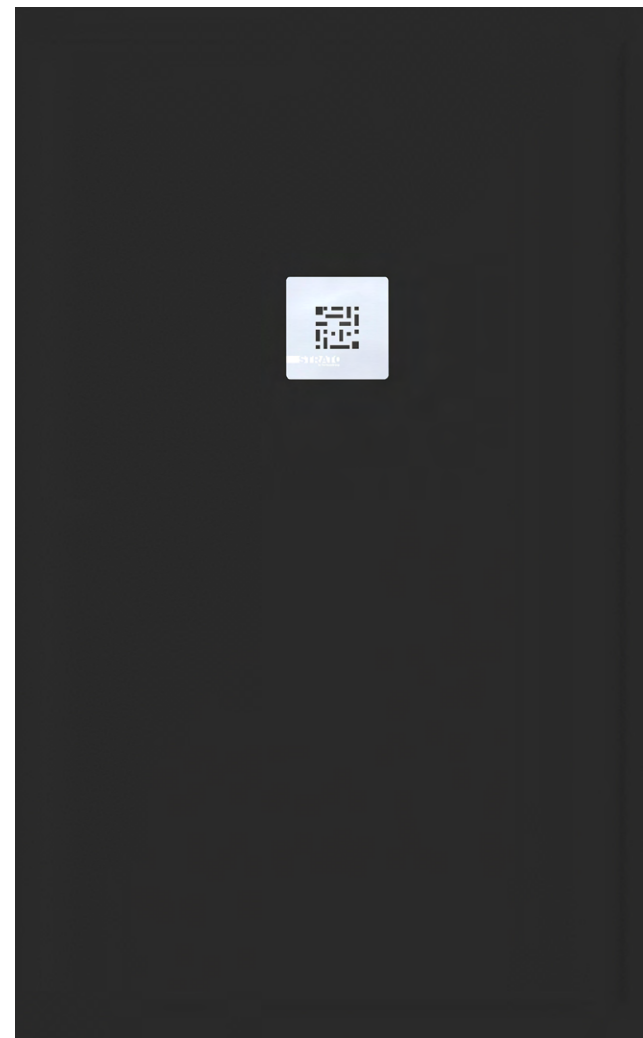
PIZARRA



CERTIFICACIÓN	DESCRIPCIÓN	RESULTADOS
 UNE-EN 16165:2022	Determinación del valor de la resistencia al deslizamiento	C3 (Rd = 49)
 EN 16165:2021	Determinación del valor de la resistencia al deslizamiento	C3 (Rd = 49)
 DIN EN 16165:2023	Resistencia al deslizamiento con pie descalzo	CLASE C (Inclinación = 25°)
 ANSI A326.3	Coefficiente dinámico de fricción	DCOF > 0,55



BLANCO




NEGRO



BEIGE



TORTORA



WENGUÉ



COLOR ESPECIAL
ROSA CLARO



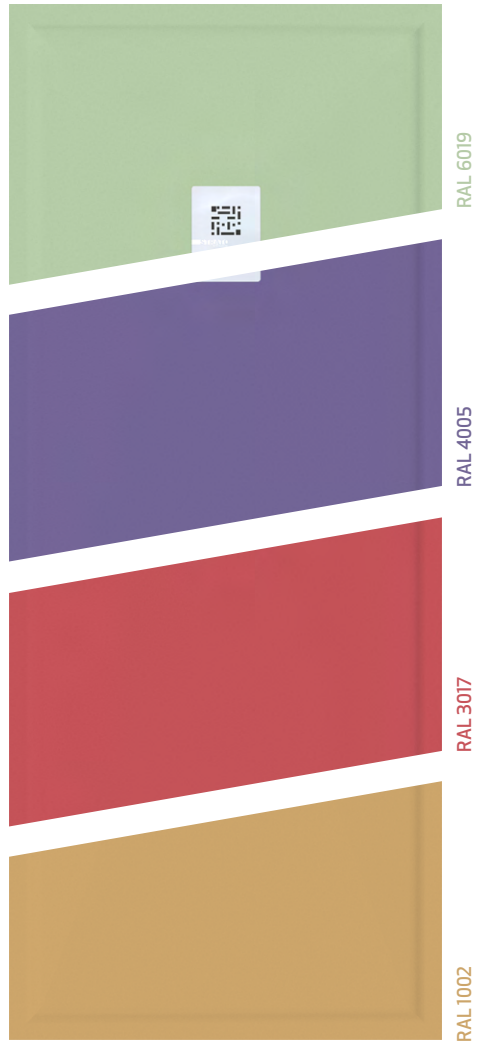
CEMENTO



COLOR ESPECIAL
MENTA




COLOR ESPECIAL
AMARILLO MIEL

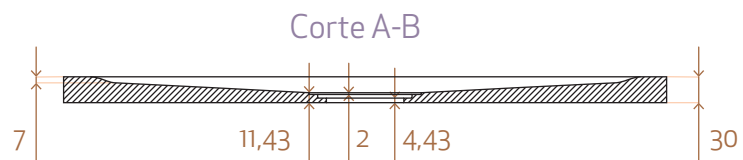
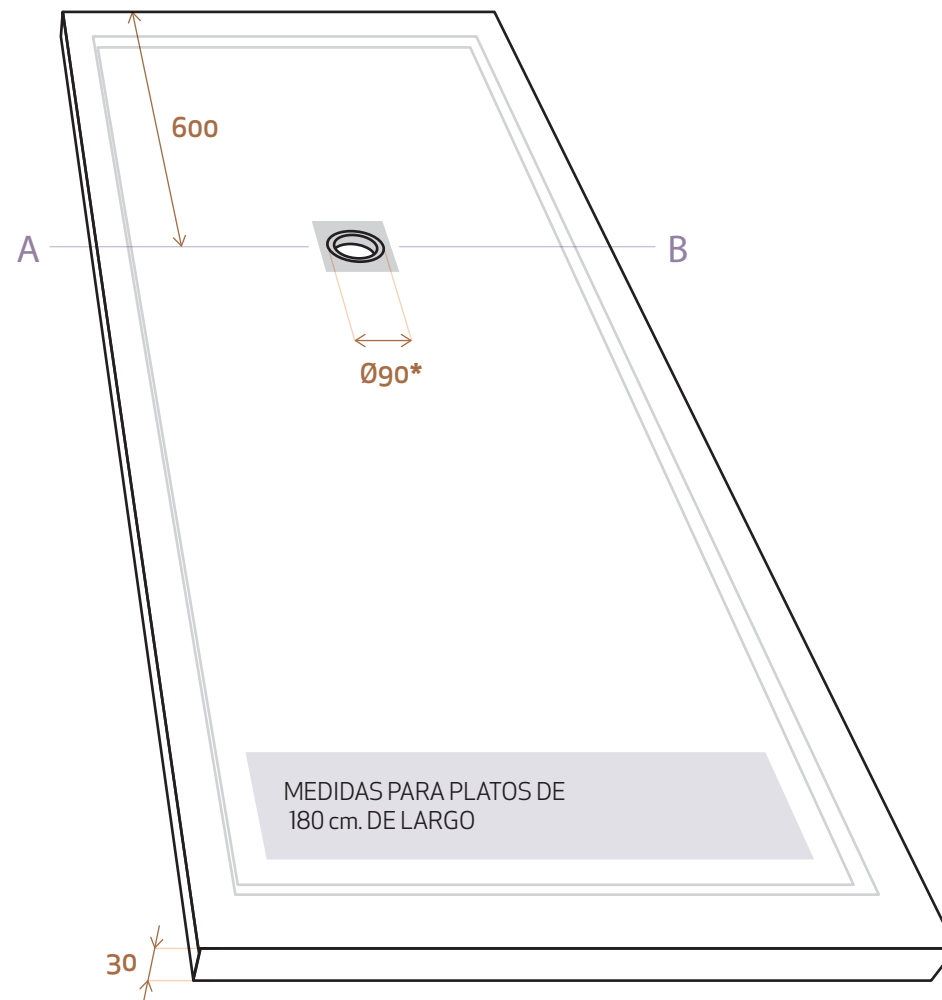
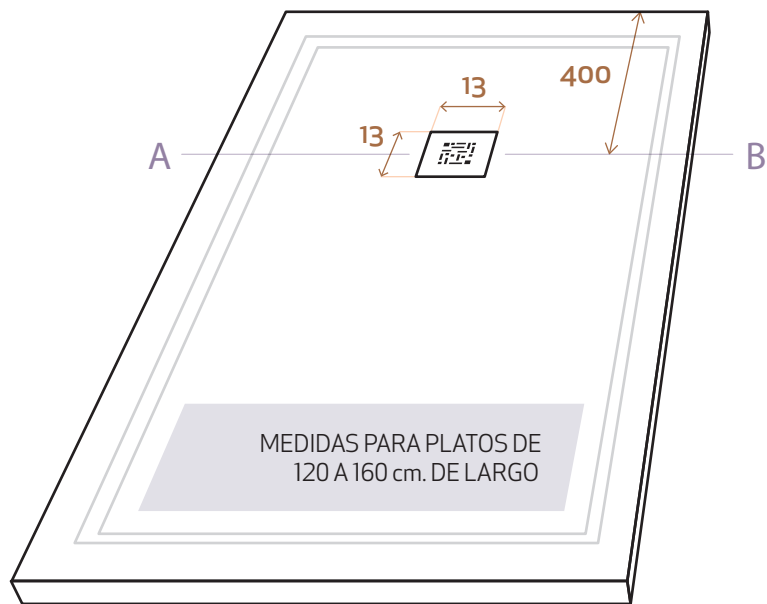
**COLORES CARTA RAL**

213 COLORES A ELEGIR

**COLOR REJILLA PERSONALIZADA**

PERSONALICE EL COLOR DE LA REJILLA Y COMBÍNELA CON EL PLATO PARA MULTIPLICAR LAS OPCIONES.





* Cotas de conexión para orificio de desagüe conforme a la norma **UNE EN 251:2004**
Medidas en centímetros

PLATOS DE DUCHA

El precio de los platos no incluye válvula

ANCHO 70

MEDIDA	PESO* (KG.)	CÓDIGO
		PIZARRA BL.
120x70	25,63	908BL120070P
140x70	29,90	908BL140070P
160x70	34,17	908BL160070P
180x70	38,44	908BL180070P

ANCHO 80

MEDIDA	PESO* (KG.)	CÓDIGO
		PIZARRA BL.
120x80	29,29	908BL120080P
140x80	34,17	908BL140080P
160x80	39,05	908BL160080P
180x80	43,93	908BL180080P



REJILLA INCLUIDA
ACERO PULIDO BRILLO

COMPLEMENTOS (NO INCLUIDOS)

VÁLVULA TRV

	CÓDIGO
3 tornillos aro metálico Ø90 mm	200117



VÁLVULA T-3 CON FILTRO

	CÓDIGO
3 tornillos aro blanco Ø90 mm	200118



**COLORES
BAJO PEDIDO****ESTÁNDAR**

Beige, cemento, tortora, wengué

ESPECIALES / CARTA RAL

Menta, rosa claro, azul petróleo, amarillo miel, denim o color a elegir dentro de la carta RAL

COLOR REJILLA PERSONALIZADA

Personalice el color de la rejilla y combínela con el plato para multiplicar las opciones.

KIT DE REPARACIÓN STRATO-TITANLIGHT® 100ml.

Recomendado para pequeñas reparaciones (arañazos o picotazos).
Incluye cubeta, rodillo, lija e instrucciones de uso.

CONDICIONES GENERALES DE VENTA

GENERAL

La recepción de un pedido implica por parte del comprador la aceptación de nuestras condiciones generales de venta.

TORVISCO GROUP se reserva el derecho de poder cambiar los precios en cualquier momento, pues nuestras Tarifas son meramente orientativas. No se efectuarán abonos por diferencias de precios, ya que todos nuestros albaranes son valorados y, en caso de no ser válido el precio para el cliente, éste siempre tendrá la opción de devolver la mercancía.

TORVISCO GROUP se reserva el derecho de anular o reducir cualquier propuesta de pedido.

TORVISCO GROUP se reserva el derecho de retirar o incorporar productos de los catálogos cuando considere oportuno y sin previo aviso.

CAMBIO DE MATERIAL

TORVISCO GROUP gestionará los cambios del material con defecto de fabricación siempre y cuando estén amparados por la garantía del fabricante. Así mismo, no se hará responsable de posibles siniestros ocasionados por material defectuoso.

PLAZO DE ENTREGA

TORVISCO GROUP se compromete a suministrar los pedidos en el menor tiempo posible. En ningún caso el retraso de entrega de un pedido, o parte del mismo, dará lugar a indemnizaciones o aceptación de retrasos en el pago de la mercancía servida.

IMPAGO Y BONIFICACIONES

El incumplimiento por parte del comprador de las condiciones de pago previamente acordadas dará derecho a **TORVISCO GROUP** a retener o anular los pedidos que se encuentren pendientes de suministrar a dicho comprador.

DEVOLUCIONES

TORVISCO GROUP, como norma general, no admitirá devoluciones de materiales una vez pasados quince (15) días naturales a partir de la fecha de entrega. En caso de efectuar una devolución dentro de dicho plazo ésta será libre de portes y embalajes.

En caso de aceptar una devolución fuera del plazo estimado **TORVISCO GROUP** se reserva el derecho de aplicar una depreciación del veinte por ciento (20%) sobre el precio facturado.

En ningún caso se admitirán devoluciones de encimeras de mármol rotas, espejos rotos o cualquier material que se encontrase descatalogado a la hora de su compra, sea cual fuere su estado.

PROPIEDAD

TORVISCO GROUP se reserva la propiedad del material suministrado hasta que se efectúe el pago completo del mismo.


JURISDICCIÓN

La buena fe y relaciones con nuestros clientes nos lleva a no pensar en posibles reclamaciones judiciales, pero llegado el caso ambas partes se someterán a los Tribunales y Juzgados del domicilio del vendedor.

CATÁLOGOS TORVISCO GROUP

MUEBLES DE BAÑO

Nuestro catálogo de muebles y complementos.



www.torviscobanos.com/Tmuebles

BATHGLASS

Mamparas tanto para ducha como baño. Fijas, correderas, abatibles o plegables.



www.torviscobanos.com/Tbathglass

STRATO-TITANLIGHT®

Platos de ducha con nuestra exclusiva tecnología antideslizante.



www.torviscobanos.com/Tstrato

MIRRORLED

Dossier de espejos que incluyen iluminación LED en su estructura.



www.torviscobanos.com/Tmirrorled

BATHTAPS

Grifería de baño, cocina y ducha y otros complementos para el baño.



www.torviscobanos.com/Tbathtaps

MNST+

Encimeras y lavabos a medida.



www.torviscobanos.com/Tmnst+

**TORVISCO
BAÑOS S.A.**

Cistierna, 4
28946 FUENLABRADA
Madrid - España

(+34) 916 424 242
info@torviscobanos.com

**TORVISCO
CENTRO S.L.**

Urogallo, 9
28946 FUENLABRADA
Madrid - España

(+34) 916 424 845
info@torviscocentro.com

**TORVISCO
LEVANTE S.L.**

Proyecto, 7
46510 QUARTELL
Valencia - España

(+34) 962 671 078
info@torviscolevante.com

**TORVISCO
CATALUNYA S.L.**

Carrer Josep Trueta, 11
08403 GRANOLLERS
Barcelona - España

(+34) 938 634 333
info@torviscocatunya.com

**TORBATH
FURNITURE S.A.**

Av. Castilla, s/n
16420 VILLARRUBIO
Cuenca - España

(+34) 969 136 021
info@torbath.com



TORVISCOGROUP

certificado PEFC



TORVISCOBANOS.COM