

# SERIE RIALTO

The Workshop  
FACTORY

REVESTIMIENTO  
WALL TILE

SATINADO  
SEMI-GLOSS




## TRADICIONAL A LA VEZ QUE CONTEMPORÁNEO

La serie Rialto presenta un carácter tradicional que se potencia en la combinación de sus colores y en el trazo de sus decoraciones.

## TRADITIONAL AND CONTEMPORARY CHARACTER

The Rialto serie presents a traditional character. The combination of colours and lines of its decorations intensify its style.



Rialto Blanco 15x15 · Rialto Cotto 15x15 · Torelo Rialto Cotto 2x15 · Decor Venato 15x15 · Pav. Venato 20x20


## GAMA CROMÁTICA CHROMATIC RANGE



BLANCO

OCRE

COTTO



Rialto Blanco 15x15 · Moldura Rialto Ocre 4x15 · Torelo Rialto Ocre 2x15 · Decor Heraldo 15x15 · Pav. Rialto Blanco 20x20

RIALTO

15x15 6"x6"

15x15 6"x6"



# SERIE RIALTO 15x15 6"x6"

REVESTIMIENTO WALL TILE

SATINADO SEMI-GLOSS


ITM

BANO BATHROOM

COCINA KITCHEN

INTERIOR ROADS

EXTERIOR PUBLIC SPACES



Rialto Cotto 15x15 · Torelo Rialto Cotto 2x15 · Decor Venato 15x15 · Pav. Venato 20x20


## BASE



RIALTO BLANCO  
15x15 (M-152) 6"x6"



RIALTO OCRE  
15x15 (M-152) 6"x6"



RIALTO COTTO  
15x15 (M-152) 6"x6"

## PIEZAS ESPECIALES



TORELO  
RIALTO BLANCO  
2x15 (P-008) 1"x6"



TORELO  
RIALTO OCRE  
2x15 (P-008) 1"x6"



TORELO  
RIALTO COTTO  
2x15 (P-008) 1"x6"



MOLDURA  
RIALTO BLANCO  
4x15 (P-009) 2"x6"



MOLDURA  
RIALTO OCRE  
4x15 (P-009) 2"x6"



MOLDURA  
RIALTO COTTO  
4x15 (P-009) 2"x6"

## BASE DECOR

RANDOM Aleatorio



DECOR HERALDO 15x15 (M-220) 6"x6"



DECOR VENATO 15x15 (M-220) 6"x6"

PACKING LIST	MODELO	MEDIDAS	PIEZAS / CAJA	PIEZAS / M <sup>2</sup>	CAJA / PALLET	PESO / M <sup>2</sup>	PESO / PIEZA	PESO / CAJA	M <sup>2</sup> / PALLET	PESO / PALLET	VENTA
	BASES	15 x 15 - 6" x 6"	44	44	80	13,84	0,31	13,84	80	1.107,01	M <sup>2</sup>
	MOLDURA	5 x 15 - 2" x 6"	50	-	-	-	0,12	4,8	-	-	PIEZA
	TORELO	2 x 15 - 1" x 6"	90	-	-	-	0,07	6,3	-	-	PIEZA
	BASE DECOR	15 x 15 - 6" x 6"	44	44	80	13,84	0,31	13,84	80	1.107,01	M <sup>2</sup>

FLOOR TILE



Disponibile en **20x20 · 8"x8"**  
Available in **20x20 · 8"x8"**

Ver serie completa en pág. 84  
Check complete serie in page 84

# CARACTERÍSTICAS TÉCNICAS TECHNICAL CHARACTERISTICS



## NORMAS EUROPEAS THE EUROPEAN STANDAR

Todos nuestros productos son conformes a la específica Norma Europea (UNE EN) que los distingue. Estas mismas características están garantizadas por nosotros excepto daños por uso impropio o imperfecta colocación.

All our tiles conform to their specific European Norms (UNE EN). We guarantee their characteristics excepts in cases of damages due to a bad setting or of improper use.

Las normas **UNE EN**, acogidas por el CEN (Comité Europeo para la Normalización), se consideran válidas en toda Europa y comprenden todas las categorías de azulejos, prensados o extruidos, esmaltados y no esmaltados, de cualquier formato, únicamente de 1ª calidad. Las normas UNE EN están en sintonía con algunas modificaciones de las nuevas normas internacionales **ISO**.

Las normas establecen por cada grupo de productos, las dimensiones, las tolerancias dimensionales, las características mecánicas, físicas y químicas, el aspecto y la denominación de azulejos cerámicos. Los azulejos de la actual gama Mainz pertenecen al grupo BIII.

### NORMAS PARA LOS MÉTODOS DE PRUEBAS

Dichas normas establecen los métodos para la determinación de las características dimensionales y de aspecto, de las propiedades físicas y de las propiedades químicas. La norma **14411** se refiere a los métodos de prueba de las nuevas normas **UNE EN ISO 10545**.

The UNE EN standards, adopted by the CEN (European Committee for Standardization) are valid throughout Europe and apply to all types of first choice tiles, pressed and extruded, glazed and unglazed, of any size. The UNE EN standards are compatible with the latest amendments of the new ISO international standards.

The regulations define the sizes, the size tolerances, the mechanical, physical and chemical properties, the appearance and designation of the ceramic tiles in each group. The present range of Mainz tiles belongs to group BIII.

### REGULATIONS FOR TESTING METHODS

These regulations define the methods to be used for determining size and appearance characteristics, as well as physical and chemical properties. Standard **14411** refers to the testing methods of the new **UNE ES ISO 10545** standard.

## CONFORMIDAD A LAS NORMAS UNE EN 14411

### CONFORMITY TO STANDARDS

CARACTERÍSTICAS CHARACTERISTICS	Requisitos según dimensión nominal <i>N</i>			NORMA STANDARD
	7 cm ≤ <i>N</i> < 15 cm	<i>N</i> ≥ 15 cm		
	(mm)	(%)	(mm)	
<b>DIMENSIONES Y ASPECTO SUPERFICIAL - SIZE AND APPEARANCE</b>				
<b>LONGITUD Y ANCHURA - LENGTH AND WIDTH</b>				
Desviación admisible en % de la medida media de cada baldosa respecto a la dimensión de fabricación. Admissible deviation in % of the average dimension of a single tile from the manufacturing dimension.	± 0,75 mm	± 0,5 %	± 2,0 mm	EN ISO 10545-2
<b>ESPESOR - THICKNESS</b>				
Desviación admisible del espesor medio de cada baldosa respecto a la dimensión de fabricación. Percent admissible deviation of the average thickness of a single tile from the manufacturing thickness.	± 0,5 mm	± 10 %	± 0,5 mm	EN ISO 10545-2
<b>RECTITUD DE LADOS - STRAIGHTNESS OF EDGES</b>				
Desviación admisible del máximo valor individual en % referida a la dimensión de fabricación. Admissible deviation of the maximum single value in % with reference to the manufacturing dimension.	± 0,5 mm	± 0,3 %	± 1,5 mm	EN ISO 10545-2
<b>ORTOGONALIDAD - SQUARENESS</b>				
Desviación admisible del máximo valor individual en % referida a la dimensión de fabricación. Admissible deviation of the maximum single value in % with reference to the manufacturing dimension.	± 0,75 mm	± 0,5 %	± 2,0 mm	EN ISO 10545-2

CARACTERÍSTICAS CHARACTERISTICS	Requisitos según dimensión nominal <i>N</i>			NORMA STANDARD
	7 cm ≤ <i>N</i> < 15 cm	<i>N</i> ≥ 15 cm		
	(mm)	(%)	(mm)	
<b>PLANITUD DE LA SUPERFICIE - FLATNESS</b>				
Curvatura central con relación a la diagonal calculada con la dimensión de fabricación. Central curvature relative to the diagonal calculated with the manufacturing dimension.	+ 0,75 mm - 0,50 mm	+ 0,5% - 0,3%	+ 2,0 mm - 1,5 mm	EN ISO 10545-2
Curvatura lateral con relación a la dimensión de fabricación. Lateral curvature relative to the manufacturing dimension.	+ 0,75 mm - 0,50 mm	+ 0,5% - 0,3%	+ 2,0 mm - 1,5 mm	EN ISO 10545-2
Alabeo con relación a la diagonal calculada con la dimensión de fabricación. Warp relative to the with the diagonal calculated with the manufacturing dimension.	± 0,75 mm	± 0,5 %	± 2,0 mm	EN ISO 10545-2
<b>PROPIEDADES FÍSICAS - PHYSICAL PROPERTIES</b>				
<b>ABSORCIÓN DE AGUA - WATER ABSORPTION</b>				
% en peso de valor medio % in average weight	Media > 10% si la media excede del 20% deberá ser indicado por el fabricante. > 9% Average > 10% if more than 20% must be indicated by manufacturer. > 9%			EN ISO 10545-3
<b>FUERZA DE ROTURA (N) - BREAKING STRENGTH (N)</b>				
Espesor ≥ 7,5 mm · thickness ≥ 7,5 mm.	> 600 N			EN ISO 10545-4
Espesor < 7,5 mm · thickness < 7,5 mm.	> 200 N			EN ISO 10545-4
<b>RESISTENCIA A LA FLEXIÓN O MÓDULO DE ROTURA - BENDING STRENGTH</b>				
Espesor ≥ 7,5 mm · thickness ≥ 7,5 mm.	> 12 N/mm <sup>2</sup>			EN ISO 10545-4
Espesor < 7,5 mm · thickness < 7,5 mm.	Mínimo individual 15 N/mm <sup>2</sup>			EN ISO 10545-4
<b>RESISTENCIA AL CHOQUE TÉRMICO - THERMAL SHOCK RESISTANCE</b>	Cumple · Satisfy			EN ISO 10545-9
<b>RESISTENCIA AL CUARTEO - CRAZING RESISTANCE</b>	Cumple · Satisfy			EN ISO 10545-11
<b>ADHESIÓN PARA - ADHESIVES</b>				
Adhesivos cementosos · Cementitious adhesives	> 0,5 N/mm <sup>2</sup>			EN ISO 10545-4:2007 +A1:2012, 4.1*
<b>REACCIÓN AL FUEGO - FIRE REACTION</b>	Clase A1			-
<b>PROPIEDADES QUÍMICAS - CHEMICAL PROPERTIES</b>				
<b>RESISTENCIA A LAS MANCHAS - STAIN RESISTANCE</b>	> clase 3			EN ISO 10545-14
<b>RESISTENCIA A PRODUCTOS QUÍMICOS - CHEMICAL RESISTANCE</b>				
Resistencia a ácidos y álcalis de baja concentración. Acid and alkali resistance of low concentration.	> GLB			ISO 10545-13
Resistencia a ácidos y álcalis de alta concentración. Acid and alkali resistance of high concentration.	> GHB			ISO 10545-13
Resistencia a productos domésticos y sales para piscinas. Resistance to domestic products and salt for pools.	> GB			ISO 10545-13
<b>EMISIÓN DE SUSTANCIAS PELIGROSAS - DANGEROUS SUBSTANCES EMISSION</b>				
a) Plomo (en mg/dm <sup>2</sup> ) · Lead (en mg/dm <sup>2</sup> )	< 0,1 mg/dm <sup>2</sup>			EN ISO 10545-15
b) Cadmio (en mg/dm <sup>2</sup> ) · Cadmium (en mg/dm <sup>2</sup> )	< 0,1 mg/dm <sup>2</sup>			EN ISO 10545-15
<b>DURABILIDAD - DURABILITY</b>	Cumple · Satisfy			-

