



# SERIE NAZARI

**FORMAS, COLOR Y CULTURA**  
 El reino de Granada dominado por la antigua dinastía Nazari nos ayudan para el lanzamiento de esta colección. Arte mudejar y nazari forman parte de sus colores y decoraciones.

**SHAPES, COLOR & CULTURE**  
 The Legacy of The kingdom of Granada dominated by the ancient Nazari dynasty inspired us to launch this collection. Mudejar and Nazari artworks are part of their colors and decorations.

15x15 6" x6"



The Workshop  
 FACTORY

- REVESTIMIENTO WALL TILE
- SATINADO SEMI-GLOSS
- V2 DESTONIFICADO VARIATION
- ALTA DEFINICIÓN HIGH DEFINITION
- BAÑO BATHROOM
- COCINA KITCHEN
- INTERIOR INSIDE
- E PÚBLICO PUBLIC SPACE



SERIE NAZARI



Nazari Perla 15x15 - Comares 15x15 - Davalos Natural 20x20

PACKING LIST	MODELO	MEDIDAS	PIEZAS / CAJA	PIEZAS / M²	CAJA / PALLET	PESO / M²	PESO / PIEZA	PESO / CAJA	M² / PALLET	PESO / PALLET	VENTA
	BASES	15 x 15 - 6" x 6"	44	44	80	13,84	0,31	13,84	80	1.107	M²
	DECOR	15 x 15 - 6" x 6"	44	44	80	13,84	0,31	13,84	80	1.107	M²

15x15 6" x6"

15x15 6" x6"

# SERIE NAZARI



Nazari Perla 15x15



Nazari Menta 15x15



Iberia 15x15

15x15 6"x6"

15x15 6"x6"

SERIE  
**NAZARI**



Nazari Indigo 15x15 · Infantas 15x15



Mudejar 15x15



Nazari Perla 15x15 · Nazari Menta 15x15 · Gacelas 15x15 · Norland Black 20x20

15x15 6"x6"

15x15 6"x6"

# SERIE NAZARI



Picos 15x15



Fortuna Nero 15x15



Nazari Marfil 15x15



Nazari Caviar 15x15 - Nazari Perla 15x15 - Albaicin 15x15 - Norland Black 20x20

15x15 6"x6"

15x15 6"x6"

# SERIE NAZARI



Nazari Perla 15x15 · Nazari MadreSelva 15x15 · Cautiva 15x15



Nazari MadreSelva 15x15



Nazari Perla 15x15 · Fortuna 15x15

15x15 6"x6"

15x15 6"x6"

## BASE



▲ NAZARI PERLA 15x15 (M-152) 6"x6"



▲ NAZARI MARFIL 15x15 (M-152) 6"x6"



▲ NAZARI MADRESELVA 15x15 (M-152) 6"x6"

## BASE DECOR



▲ GACELAS 15x15 (M-220) 6"x6"

## BASE DECOR



▲ COMARES 15x15 (M-220) 6"x6"



▲ PICOS 15x15 (M-220) 6"x6"



▲ CAUTIVA 15x15 (M-220) 6"x6"



▲ MUDEJAR 15x15 (M-220) 6"x6"

## PAVIMENTO SUGERIDO


RECOMMENDED FLOOR TILE

### NORLAND

OPTYM | PORCELAIN TILE



NORLAND WHITE  
20x20 - 8"x8"  
(M-280)



NORLAND BEIGE  
20x20 - 8"x8"  
(M-280)



NORLAND GREY  
20x20 - 8"x8"  
(M-280)



NORLAND BLACK  
20x20 - 8"x8"  
(M-280)

Ver serie completa en **CATÁLOGO NORLAND**  
Check complete serie in **NORLAND CATALOGUE**

### TUSCANIA



TUSCANIA WHITE  
20x20 - 8"x8"  
(M-220)



TUSCANIA BEIGE  
20x20 - 8"x8"  
(M-220)



TUSCANIA BLACK  
20x20 - 8"x8"  
(M-220)

Ver serie completa en **pág. 108**  
Check complete serie in **page 108**

### ATERRA



ATERRA CREMA  
15x30 - 6"x12"  
(M-220)

Ver serie completa en **pág. 274**  
Check complete serie in **page 274**

## BASE



▲ NAZARI MENTA 15x15 (M-152) 6"x6"




▲ NAZARI INDIGO 15x15 (M-152) 6"x6"



▲ NAZARI CAVIAR 15x15 (M-152) 6"x6"

## BASE DECOR




▲ ALBAICÍN 15x15 (M-220) 6"x6"


## BASE DECOR



▲ IBERIA 15x15 (M-220) 6"x6"



▲ INFANTAS 15x15 (M-220) 6"x6"



▲ FORTUNA NERO 15x15 (M-260) 6"x6"



▲ FORTUNA 15x15 (M-260) 6"x6"



## PAVIMENTO SUGERIDO


RECOMMENDED FLOOR TILE

### NORLAND

OPTYM PORCELAIN TILE



NORLAND WHITE  
20x20 - 8"x8"  
(M-280)



NORLAND BEIGE  
20x20 - 8"x8"  
(M-280)



NORLAND GREY  
20x20 - 8"x8"  
(M-280)



NORLAND BLACK  
20x20 - 8"x8"  
(M-280)

Ver serie completa en **CATÁLOGO NORLAND**  
Check complete serie in **NORLAND CATALOGUE**

### TUSCANIA



TUSCANIA WHITE  
20x20 - 8"x8"  
(M-220)



TUSCANIA BEIGE  
20x20 - 8"x8"  
(M-220)



TUSCANIA BLACK  
20x20 - 8"x8"  
(M-220)

Ver serie completa en **pág. 108**  
Check complete serie in **page 108**

### ATERRA



ATERRA CREMA  
15x30 - 6"x12"  
(M-220)

Ver serie completa en **pág. 274**  
Check complete serie in **page 274**

## NORMAS EUROPEAS

### THE EUROPEAN STANDARD

Todos nuestros productos son conformes a la específica Norma Europea (UNE EN) que los distingue. Estas mismas características están garantizadas por nosotros excepto daños por uso impropio o imperfecta colocación.

All our tiles conform to their specific European Norms (UNE EN). We guarantee their characteristics excepts in cases of damages due to a bad setting or of improper use.

Las normas **UNE EN**, acogidas por el CEN (Comité Europeo para la Normalización), se consideran válidas en toda Europa y comprenden todas las categorías de azulejos, prensados o extruidos, esmaltados y no esmaltados, de cualquier formato, únicamente de 1ª calidad. Las normas UNE EN están en sintonía con algunas modificaciones de las nuevas normas internacionales **ISO**.

Las normas establecen por cada grupo de productos, las dimensiones, las tolerancias dimensionales, las características mecánicas, físicas y químicas, el aspecto y la denominación de azulejos cerámicos. Los azulejos de la actual gama Mainzu pertenecen al grupo **BIII**.

#### NORMAS PARA LOS MÉTODOS DE PRUEBAS

Dichas normas establecen los métodos para la determinación de las características dimensionales y de aspecto, de las propiedades físicas y de las propiedades químicas. La norma **14411** se refiere a los métodos de prueba de las nuevas normas **UNE EN ISO 10545**.

The UNE EN standards, adopted by the CEN (European Committee for Standardization) are valid throughout Europe and apply to all types of first choice tiles, pressed and extruded, glazed and unglazed, of any size. The UNE EN standards are compatible with the latest amendments of the new ISO international standards.

The regulations define the sizes, the size tolerances, the mechanical, physical and chemical properties, the appearance and designation of the ceramic tiles in each group. The present range of Mainzu tiles belongs to group BIII.

#### REGULATIONS FOR TESTING METHODS

These regulations define the methods to be used for determining size and appearance characteristics, as well as physical and chemical properties. Standard **14411** refers to the testing methods of the new **UNE ES ISO 10545** standard.

## CONFORMIDAD A LAS NORMAS UNE EN 14411

### CONFORMITY TO STANDARDS

CARACTERÍSTICAS CHARACTERISTICS	Requisitos según dimensión nominal <i>N</i>			NORMA STANDARD
	7 cm ≤ <i>N</i> < 15 cm	<i>N</i> ≥ 15 cm		
	(mm)	(%)	(mm)	
<b>DIMENSIONES Y ASPECTO SUPERFICIAL · SIZE AND APPEARANCE</b>				
<b>LONGITUD Y ANCHURA · LENGTH AND WIDTH</b>				
Desviación admisible en % de la medida media de cada baldosa respecto a la dimensión de fabricación. Admissible deviation in % of the average dimension of a single tile from the manufacturing dimension.	± 0,75 mm	± 0,5 %	± 2,0 mm	EN ISO 10545-2
<b>ESPESOR · THICKNESS</b>				
Desviación admisible del espesor medio de cada baldosa respecto a la dimensión de fabricación. Percent admissible deviation of the average thickness of a single tile from the manufacturing thickness.	± 0,5 mm	± 10 %	± 0,5 mm	EN ISO 10545-2
<b>RECTITUD DE LADOS · STRAIGHTNESS OF EDGES</b>				
Desviación admisible del máximo valor individual en % referida a la dimensión de fabricación. Admissible deviation of the maximum single value in % with reference to the manufacturing dimension.	± 0,5 mm	± 0,3 %	± 1,5 mm	EN ISO 10545-2
<b>ORTOGONALIDAD · SQUARENESS</b>				
Desviación admisible del máximo valor individual en % referida a la dimensión de fabricación. Admissible deviation of the maximum single value in % with reference to the manufacturing dimension.	± 0,75 mm	± 0,5 %	± 2,0 mm	EN ISO 10545-2

CARACTERÍSTICAS CHARACTERISTICS	Requisitos según dimensión nominal <i>N</i>			NORMA STANDARD
	7 cm ≤ <i>N</i> < 15 cm	<i>N</i> ≥ 15 cm		
	(mm)	(%)	(mm)	
<b>PLANITUD DE LA SUPERFICIE · FLATNESS</b>				
Curvatura central con relación a la diagonal calculada con la dimensión de fabricación. Central curvature relative to the diagonal calculated with the manufacturing dimension.	+ 0,75 mm - 0,50 mm	+ 0,5% - 0,3%	+ 2,0 mm - 1,5 mm	EN ISO 10545-2
Curvatura lateral con relación a la dimensión de fabricación. Lateral curvature relative to the manufacturing dimension.	+ 0,75 mm - 0,50 mm	+ 0,5% - 0,3%	+ 2,0 mm - 1,5 mm	EN ISO 10545-2
Alabeo con relación a la diagonal calculada con la dimensión de fabricación. Warp relative to the with the diagonal calculated with the manufacturing dimension.	± 0,75 mm	± 0,5 %	± 2,0 mm	EN ISO 10545-2
<b>PROPIEDADES FÍSICAS · PHYSICAL PROPERTIES</b>				
<b>ABSORCIÓN DE AGUA · WATER ABSORTION</b>				
% en peso de valor medio % in average weight		Media > 10% si la media excede del 20% deberá ser indicado por el fabricante. > 9% Average > 10% if more than 20% must be indicated by manufacturer. > 9%		EN ISO 10545-3
<b>FUERZA DE ROTURA (N) · BREAKING STRENGTH (N)</b>				
Espesor ≥ 7,5 mm · thickness ≥ 7,5 mm.		> 600 N		EN ISO 10545-4
Espesor < 7,5 mm · thickness < 7,5 mm.		> 200 N		EN ISO 10545-4
<b>RESISTENCIA A LA FLEXIÓN O MÓDULO DE ROTURA · BENDING STRENGTH</b>				
Espesor ≥ 7,5 mm · thickness ≥ 7,5 mm.		> 12 N/mm <sup>2</sup>		EN ISO 10545-4
Espesor < 7,5 mm · thickness < 7,5 mm.		Mínimo individual 15 N/mm <sup>2</sup>		EN ISO 10545-4
<b>RESISTENCIA AL CHOQUE TÉRMICO · THERMAL SHOCK RESISTANCE</b>		Cumple · Satisfy		EN ISO 10545-9
<b>RESISTENCIA AL CUARTEO · CRAZING RESISTANCE</b>		Cumple · Satisfy		EN ISO 10545-11
<b>ADHESIÓN PARA · ADHESIVES</b>				
Adhesivos cementosos · Cementitious adhesives		> 0,5 N/mm <sup>2</sup>		EN ISO 10545-4:2007 +A1:2012, 4.1 *
<b>REACCIÓN AL FUEGO · FIRE REACTION</b>		Clase A1		-
<b>PROPIEDADES QUÍMICAS · CHEMICAL PROPERTIES</b>				
<b>RESISTENCIA A LAS MANCHAS · STAIN RESISTANCE</b>		> clase 3		EN ISO 10545-14
<b>RESISTENCIA A PRODUCTOS QUÍMICOS · CHEMICAL RESISTANCE</b>				
Resistencia a ácidos y álcalis de baja concentración. Acid and alkali resistance of low concentration.		> GLB		ISO 10545-13
Resistencia a ácidos y álcalis de alta concentración. Acid and alkali resistance of high concentration.		> GHB		ISO 10545-13
Resistencia a productos domésticos y sales para piscinas. Resistance to domestic products and salt for pools.		> GB		ISO 10545-13
<b>EMISIÓN DE SUSTANCIAS PELIGROSAS · DANGEROUS SUBSTANCES EMISSION</b>				
a) Plomo (en mg/dm <sup>3</sup> ) · Lead (en mg/dm <sup>3</sup> )		< 0,1 mg/dm <sup>3</sup>		EN ISO 10545-15
b) Cadmio (en mg/dm <sup>3</sup> ) · Cadmium (en mg/dm <sup>3</sup> )		< 0,1 mg/dm <sup>3</sup>		EN ISO 10545-15
<b>DURABILIDAD · DURABILITY</b>		Cumple · Satisfy		-